



**Junta Ejecutiva del Programa de las Naciones Unidas
para los Asentamientos Humanos
Segundo período de sesiones de 2020**

En línea, 27 a 29 de octubre de 2020
Temas 3 y 4 del programa provisional*

Asuntos financieros, presupuestarios y administrativos

**Medidas de ONU-Hábitat dirigidas a abordar los
desequilibrios de género y distribución geográfica en la
composición de su personal**

Informe sobre la dotación de personal a 30 de junio de 2020

I. Introducción

1. En el presente informe se describe la situación del Programa de las Naciones Unidas para los Asentamientos Humanos (ONU-Hábitat) respecto de la dotación de personal a 30 de junio de 2020¹. Además de la información sobre los puestos por fuente de financiación que figura a continuación, en el anexo I se ofrece información del personal del Cuadro Orgánico desglosada por nacionalidad, categoría y sexo, y en el anexo II se presenta un resumen de la distribución de todo el personal del Cuadro Orgánico (nacional e internacional) desglosada por lugar de destino, categoría y sexo.

II. Sinopsis

2. El cuadro 1 muestra que a 30 de junio de 2020 había 447 puestos activos, de los cuales 304, o el 68,0 %, estaban ocupados. De estos, 311 eran puestos del Cuadro Orgánico en activo, de los cuales 199, o el 64,0 %, estaban ocupados; y 136 eran puestos del Cuadro de Servicios Generales en activo, de los cuales 105, o el 77,2 %, estaban ocupados. En el cuadro 2 se muestra la distribución de puestos desglosada por categoría. El cuadro 3 presenta detalles adicionales sobre los puestos de funcionarios subalternos del Cuadro Orgánico.

3. En la figura 1 se muestra el número de puestos aprobados, desglosado por fuente de financiación, y en la figura 2 se muestra la distribución de todos los puestos ocupados y el número de funcionarios por categoría y sexo en la fecha de presentación del informe.

Cuadro 1
Distribución de puestos por categoría

Fuente de financiación	Cuadro Orgánico y categorías superiores				Cuadro de Servicios Generales				Total			
	Apr.	Ocp.	Vac.	% de ocp.	Apr.	Ocp.	Vac.	% de ocp.	Apr.	Ocp.	Vac.	% de ocp.
Fondos para fines generales de la Fundación	93	23	70	24,7	42	21	21	50,0	135	44	91	32,6

* HSP/EB.2020/19.

¹ En el presente informe no se incluye al personal de ONU-Hábitat contratado por conducto de otras entidades de las Naciones Unidas o de proveedores de servicios de recursos humanos (el Programa de las Naciones Unidas para el Desarrollo o la Oficina de las Naciones Unidas de Servicios para Proyectos, por ejemplo).

Fuente de financiación	Cuadro Orgánico y categorías superiores				Cuadro de Servicios Generales				Total			
	Apr.	Ocp.	Vac.	% de ocp	Apr.	Ocp	Vac.	% de ocp.	Apr.	Ocp.	Vac.	% de ocp.
Presupuesto ordinario	52	48	4	92,3	28	27	1	96,4	80	75	5	93,8
Apoyo a los programas	31	25	6	80,6	21	18	3	85,7	52	43	9	82,7
Fondos para fines específicos de la Fundación	73	55	18	75,3	39	33	6	84,6	112	88	24	78,6
Cooperación Técnica	62	48	14	77,4	6	6	-	100,0	68	54	14	79,4
Total	311	199	112	64,0	136	105	31	77,2	447	304	143	68,0

Abreviaciones: Apr. = aprobado; Ocp. = ocupado; Vac. = vacante; % de ocp. = porcentaje de ocupación.

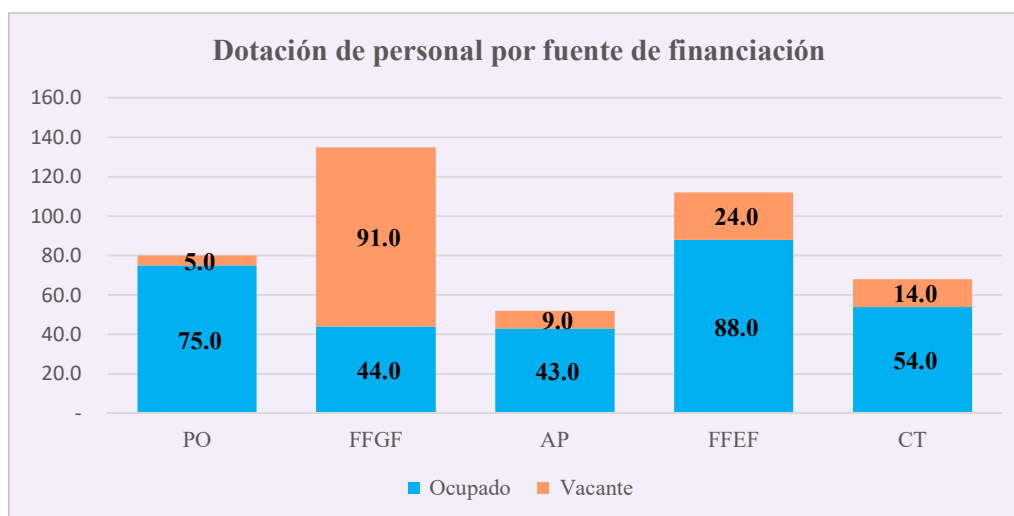
Cuadro 2 Distribución de puestos por categoría

Fuente de financiación	Cuadro Orgánico y categorías superiores									Cuadro de Servicios Generales		
	SGA	SSG	D-2	D-1	P-5	P-4	P-3	P-2/I	PNCO	Total	CL	Total
Fondos para fines generales de la Fundación	-	1	1	1	7	10	2	1	-	23	21	44
Presupuesto ordinario	1	-	-	4	10	17	11	4	-	48	27	75
Apoyo a los programas	-	-	-	-	7	5	7	4	2	25	18	43
Fondos para fines específicos de la Fundación	-	-	-	-	2	9	21	11	12	55	33	88
Cooperación técnica	-	-	-	1	7	8	14	5	13	48	6	54
Total	1	1	2	6	33	49	55	25	27	199	105	304

Cuadro 3 Personal subalterno del Cuadro Orgánico

Descripción	Gobierno que aporta la financiación			Total
	Alemania	Italia	Japón	
Cantidad de funcionarios subalternos del Cuadro Orgánico	3	2	2	7

Figura 1
Dotación de personal por fuente de financiación*



*Abreviaciones: PO = presupuesto ordinario; FFGF = fondos para fines generales de la Fundación; AP = apoyo a los programas; FFEF = fondos para fines específicos de la Fundación; CT = cooperación técnica.

Figura 2
Distribución del personal por categoría y género

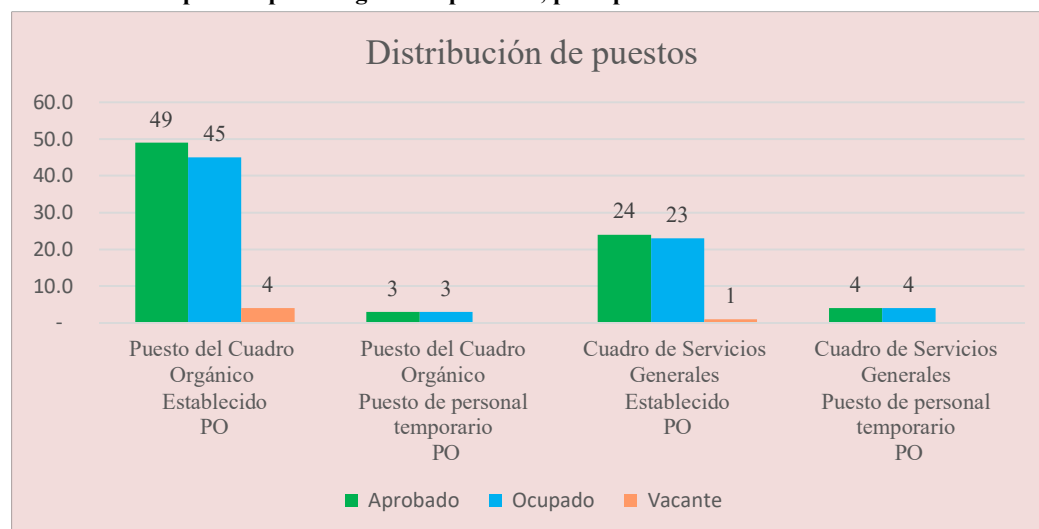


Abreviaciones: SGA = Subsecretario General Adjunto; SSG = Subsecretario General; D = Director; P = personal del Cuadro Orgánico; PNCO = personal nacional del Cuadro Orgánico; SG = Cuadro de Servicios Generales.

III. Presupuesto ordinario

4. En el presupuesto ordinario para 2020 se prevé un total de 80 puestos, a saber, 73 puestos de plantilla y 7 puestos de personal temporario general. Los puestos de plantilla consisten en 49 puestos del Cuadro Orgánico y 24 del Cuadro de Servicios Generales. Los siete puestos de personal temporario general, para los que se han asignado recursos adicionales, consisten en cuatro puestos para el programa regional de cooperación técnica y tres para la consignación recurrente en la esfera de dirección y gestión ejecutivas del programa de trabajo.

Figura 3
Distribución de puestos por categoría de personal, presupuesto ordinario

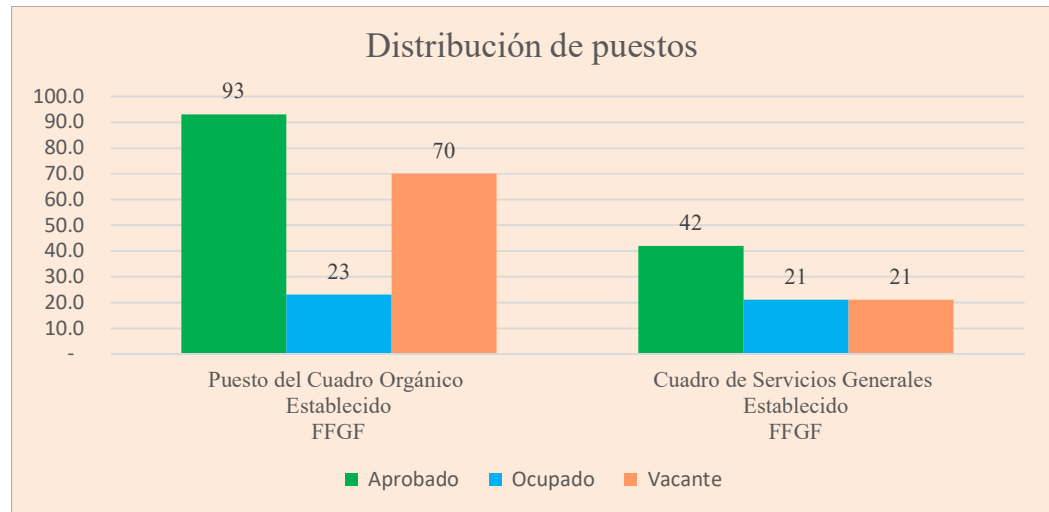


IV. Fondos para fines generales de la Fundación

5. Durante el año 135 puestos fueron financiados con cargo a fondos para fines generales de la Fundación, de los cuales 93 eran puestos del Cuadro Orgánico y 42 puestos del Cuadro de Servicios Generales. De ellos, a 30 de junio de 2020, 44 estaban ocupados y un total de 91 puestos no lo estaban, como se muestra en la figura 4.

Figura 4

Distribución de puestos por categoría de personal, fondos para fines generales de la Fundación

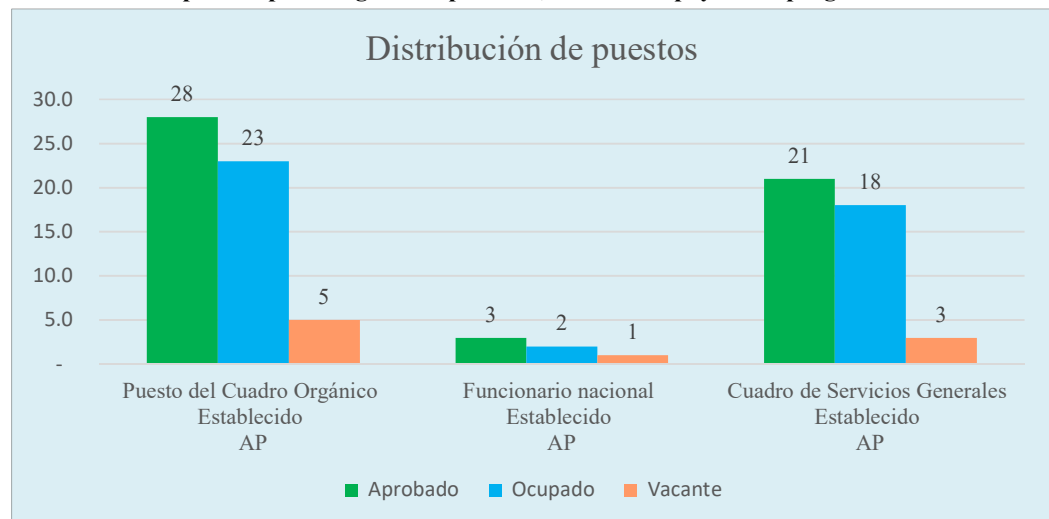


V. Cuenta de apoyo a los programas

6. Durante el año hubo 52 puestos activos financiados con cargo a la cuenta de apoyo a los programas, a saber, 28 puestos del Cuadro Orgánico, 3 puestos de funcionarios nacionales y 21 puestos del Cuadro de Servicios Generales. De esos puestos, 43, es decir, el 82,7 %, estaban ocupados, de ellos 23 correspondían al Cuadro Orgánico, 2 puestos de funcionarios nacionales y 18 puestos del Cuadro de Servicios Generales. Durante el año, 8 países recibieron apoyo de directores de programas de ONU-Hábitat; sin embargo, cabe señalar que los puestos de director de programa de ONU-Hábitat comparten gastos con fondos para fines específicos de esos países.

Figura 5

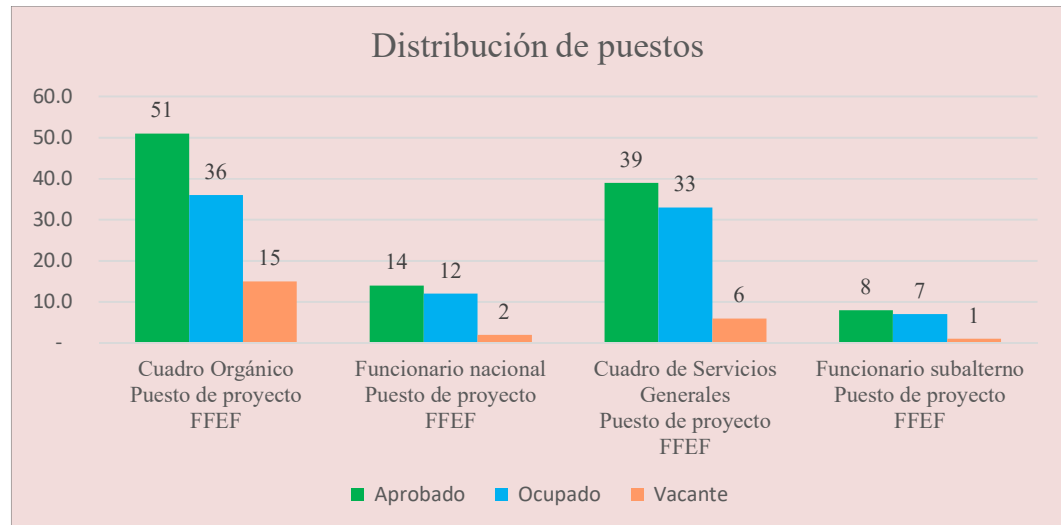
Distribución de puestos por categoría de personal, cuenta de apoyo a los programas



VI. Fondos para fines específicos de la Fundación

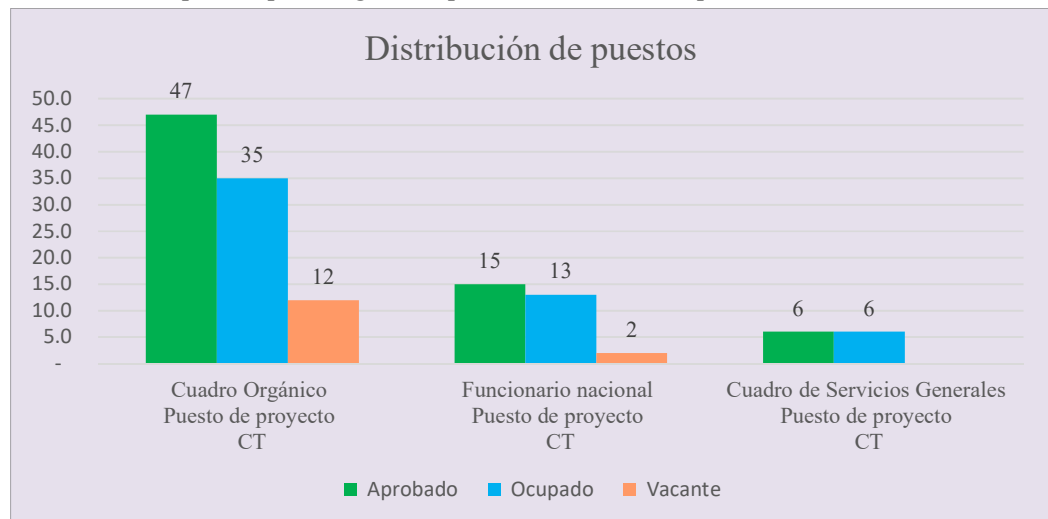
7. Se aprobaron 112 puestos con cargo a los fondos para fines específicos de la Fundación, a saber, en 51 puestos del Cuadro Orgánico, 14 puestos de funcionarios nacionales, 8 puestos de funcionarios subalternos del Cuadro Orgánico y 39 puestos del Cuadro de Servicios Generales. De ellos, 88 puestos, es decir, el 78,6 %, estaban ocupados, divididos en 36 puestos del Cuadro Orgánico, 12 puestos de oficiales nacionales, 7 puestos de funcionarios subalternos del Cuadro Orgánico y 33 del Cuadro de Servicios Generales.

Figura 6

Distribución de puestos por categoría de personal, fondos para fines específicos de la Fundación**VII. Fondos de cooperación técnica**

8. En la partida de cooperación técnica se contaba con 68 puestos activos, a saber, 47 puestos del Cuadro Orgánico, 15 puestos de funcionarios nacionales y 6 puestos del Cuadro de Servicios Generales. De esos puestos, 54, es decir, el 79,4 %, estaban ocupados, de ellos 35 puestos correspondían al Cuadro Orgánico, 13 puestos de funcionarios nacionales y 6 puestos del Cuadro de Servicios Generales.

Figura 7

Distribución de puestos por categoría de personal, fondos de cooperación técnica

Anexo I

Puestos del cuadro orgánico de ONU-Hábitat por nacionalidad, categoría y género a 30 de junio de 2020¹

País de nacionalidad	Puestos de funcionarios internacionales del Cuadro Orgánico*																Puestos de funcionarios nacionales del Cuadro Orgánico (incluidos los DP)								Total general		
	SGA		SSG		D-2		D-1		P-5		P-4		P-3		P-2		Total	PNCO -D (P-4)		PNCO -C (P-3)		PNCO -B (P-2)		PNCO -A (P-1)		Total	
	Mujeres	Hombres	Mujeres	Hombres	Mujeres	Hombres	Mujeres	Hombres	Mujeres	Hombres	Mujeres	Hombres	Mujeres	Hombres	Mujeres	Hombres		Mujeres	Hombres	Mujeres	Hombres	Mujeres	Hombres	Mujeres			Hombres
Afganistán	-	-	-	-	-	-	-	-	-	1	-	-	-	-	-	1	2	-	-	-	-	3	-	-	-	3	5
Alemania	-	-	-	-	-	-	-	-	-	1	2	2	4	2	4	2	17	-	-	-	-	-	-	-	-	-	17
Australia	-	-	-	-	-	-	-	-	-	1	1	1	-	-	-	-	3	-	-	-	-	-	-	-	-	-	3
Austria	-	-	-	-	-	-	-	-	-	-	-	1	-	-	-	-	1	-	-	-	-	-	-	-	-	-	1
Bélgica	-	-	-	-	-	1	-	-	-	2	-	1	-	-	-	-	4	-	-	-	-	-	-	-	-	-	4
Bolivia (Estado Plurinacional de)	-	-	-	-	-	-	-	-	-	-	-	1	-	-	-	-	1	-	-	-	-	-	-	-	-	-	1
Bosnia y Herzegovina	-	-	-	-	-	-	-	-	-	-	-	1	-	-	-	-	1	-	-	-	-	-	-	-	-	-	1
Botswana	-	-	-	-	-	-	-	-	-	-	-	-	-	-	1	-	1	-	-	-	-	-	-	-	-	-	1
Brasil	-	-	-	-	-	-	-	-	-	-	-	1	1	-	-	-	2	-	-	-	-	-	-	1	-	1	3
Camboya	-	-	-	-	-	-	-	-	-	-	-	-	-	-	-	-	-	-	-	1	-	-	-	-	-	1	1
Camerún	-	-	-	1	-	-	-	-	-	-	-	-	1	-	-	-	2	-	-	-	-	-	-	-	-	-	2
Canadá	-	-	-	-	-	-	-	-	-	2	1	2	2	2	-	-	9	-	-	-	-	-	-	-	-	-	9
Chad	-	-	-	-	-	-	-	-	-	-	-	1	-	-	-	-	1	-	-	-	-	-	-	-	-	-	1
Chequia	-	-	-	-	-	-	-	-	-	-	-	-	-	-	1	-	1	-	-	-	-	-	-	-	-	-	1
Chile	-	-	-	-	-	-	-	-	-	-	-	-	1	-	-	-	1	-	-	-	-	-	-	-	-	-	1
China	-	-	-	-	-	-	-	-	-	2	-	-	-	-	-	-	2	-	-	-	-	-	-	-	-	-	2
Colombia	-	-	-	-	-	-	-	1	-	-	-	-	-	-	-	-	1	-	-	-	-	-	-	-	-	-	1
Côte d'Ivoire	-	-	-	-	-	-	-	-	-	-	-	-	-	-	-	-	-	-	-	-	-	-	-	-	-	-	-
Dinamarca	-	-	-	-	-	-	-	-	-	-	-	1	-	-	-	-	1	-	-	-	-	-	-	-	-	-	1
Egipto	-	-	-	-	-	-	-	-	-	1	-	-	-	-	-	-	1	-	-	-	-	-	-	-	-	-	1
España	-	-	-	-	-	-	-	-	-	2	-	1	2	-	-	-	5	-	-	-	-	-	-	-	-	-	5
Estados Unidos de América	-	-	-	-	1	-	-	1	-	2	2	-	1	1	1	-	9	-	-	-	-	-	-	-	-	-	9
Etiopía	-	-	-	-	-	-	-	-	-	-	-	-	-	-	-	-	-	1	-	-	-	-	-	-	-	1	1

¹ Abreviaciones: SSG = Subsecretario General; D = Director; SG = Cuadro de Servicios Generales; DP = director de programas de ONU-Hábitat; PNCO = personal nacional del Cuadro Orgánico; P = personal del Cuadro Orgánico; SGA = Subsecretario General Adjunto.

<i>País de nacionalidad</i>	<i>Puestos de funcionarios internacionales del Cuadro Orgánico*</i>																<i>Puestos de funcionarios nacionales del Cuadro Orgánico (incluidos los DP)</i>								<i>Total general</i>			
	<i>SGA</i>		<i>SSG</i>		<i>D-2</i>		<i>D-1</i>		<i>P-5</i>		<i>P-4</i>		<i>P-3</i>		<i>P-2</i>		<i>Total</i>	<i>PNCO -D (P-4)</i>		<i>PNCO -C (P-3)</i>		<i>PNCO -B (P-2)</i>		<i>PNCO -A (P-1)</i>		<i>Total</i>		
	<i>Mujeres</i>	<i>Hombres</i>	<i>Mujeres</i>	<i>Hombres</i>	<i>Mujeres</i>	<i>Hombres</i>	<i>Mujeres</i>	<i>Hombres</i>	<i>Mujeres</i>	<i>Hombres</i>	<i>Mujeres</i>	<i>Hombres</i>	<i>Mujeres</i>	<i>Hombres</i>	<i>Mujeres</i>	<i>Hombres</i>		<i>Mujeres</i>	<i>Hombres</i>	<i>Mujeres</i>	<i>Hombres</i>	<i>Mujeres</i>	<i>Hombres</i>	<i>Mujeres</i>			<i>Hombres</i>	
Federación de Rusia	-	-	-	-	-	-	-	-	-	-	-	-	-	-	-	-	-	-	-	1	-	-	-	-	-	1	1	
Filipinas	-	-	-	-	-	-	-	-	-	-	-	1	-	-	-	-	-	-	-	-	1	-	-	-	-	-	1	2
Finlandia	-	-	-	-	-	-	-	-	-	-	1	-	1	-	-	-	-	-	-	-	-	-	-	-	-	-	2	2
Francia	-	-	-	-	-	-	-	-	1	-	1	-	1	1	2	1	-	-	-	-	-	-	-	-	-	-	7	7
Gabón	-	-	-	-	-	-	-	-	-	-	-	1	-	-	-	-	-	-	-	-	-	-	-	-	-	-	1	1
Gambia	-	-	-	-	-	-	-	-	-	-	-	1	-	-	-	-	-	-	-	-	-	-	-	-	-	-	1	1
Ghana	-	-	-	-	-	-	-	1	-	-	-	-	-	-	-	-	-	-	-	-	-	-	-	-	-	-	1	1
Hungría	-	-	-	-	-	-	-	-	-	-	-	-	-	1	-	-	-	-	-	-	-	-	-	-	-	-	1	1
India	-	-	-	-	-	-	1	-	-	1	1	1	-	-	1	-	-	-	-	-	-	-	-	-	-	-	5	5
Indonesia	-	-	-	-	-	-	-	-	-	-	1	-	-	-	1	-	-	-	-	-	-	-	-	-	-	-	2	2
Iraq	-	-	-	-	-	-	-	-	-	-	-	-	-	1	-	-	-	-	-	-	-	-	-	-	-	-	1	1
Italia	-	-	-	-	-	-	-	1	1	2	2	2	2	2	2	2	2	-	-	-	-	-	-	-	-	-	12	12
Japón	-	-	-	-	-	-	1	-	1	-	1	1	2	2	2	2	-	-	-	-	-	-	-	-	-	-	10	10
Kenya	-	-	-	-	-	-	-	-	-	-	4	-	4	7	-	1	-	-	1	5	1	-	-	5	12	16	28	28
Líbano	-	-	-	-	-	-	-	-	-	-	-	-	-	1	-	-	-	-	-	-	-	-	-	-	-	-	1	1
Lituania	-	-	-	-	-	-	-	-	1	-	-	-	-	-	-	-	-	-	-	-	-	-	-	-	-	-	1	1
Malasia	1	-	-	-	-	-	-	-	-	1	-	-	-	-	1	-	-	-	-	-	-	-	-	-	-	-	3	3
Malawi	-	-	-	-	-	-	-	-	-	-	-	1	-	1	-	-	-	-	-	-	-	-	-	-	-	-	2	2
Marruecos	-	-	-	-	-	-	-	-	1	-	-	-	-	-	-	-	-	-	-	-	-	-	-	-	-	-	1	1
México	-	-	-	-	-	-	-	1	-	-	-	-	-	-	-	-	-	-	-	-	-	-	-	-	-	-	1	1
Mongolia	-	-	-	-	-	-	-	-	-	-	1	-	-	-	-	-	-	-	-	-	-	-	-	-	-	-	1	1
Nepal	-	-	-	-	-	-	-	-	-	-	1	-	-	-	-	-	-	-	1	-	-	-	-	-	-	-	1	2
Nigeria	-	-	-	-	-	-	-	-	-	1	1	1	1	-	-	-	-	-	-	-	-	-	-	-	-	-	4	4
Noruega	-	-	-	-	-	-	-	-	-	-	-	-	-	-	1	-	-	-	-	-	-	-	-	-	-	-	1	1
Pakistán	-	-	-	-	-	-	-	-	-	-	-	-	-	-	-	-	1	-	-	-	-	-	-	-	-	-	1	1
Perú	-	-	-	-	-	-	-	-	-	-	-	-	-	1	-	-	-	-	-	-	-	-	-	-	-	-	1	1
Reino Unido	-	-	-	-	-	-	-	-	-	4	1	1	2	2	-	-	-	-	-	-	-	-	-	-	-	-	10	10
República de Corea	-	-	-	-	-	-	-	-	-	1	-	-	-	-	-	-	-	-	-	-	-	-	-	-	-	-	1	1
Senegal	-	-	-	-	-	-	-	-	-	1	-	-	-	-	-	-	-	-	-	-	-	-	-	-	-	-	1	1
Serbia	-	-	-	-	-	-	-	-	-	-	-	-	-	-	-	-	-	-	1	-	-	-	-	-	-	-	1	1
Siria	-	-	-	-	-	-	-	-	-	1	-	-	-	-	-	-	-	-	-	-	-	-	-	-	-	-	1	1
Somalia	-	-	-	-	-	-	-	-	-	-	-	-	-	-	-	1	-	-	1	1	-	-	-	-	-	2	3	3

País de nacionalidad	Puestos de funcionarios internacionales del Cuadro Orgánico*																	Puestos de funcionarios nacionales del Cuadro Orgánico (incluidos los DP)								Total general	
	SGA		SSG		D-2		D-1		P-5		P-4		P-3		P-2		Total	PNCO -D (P-4)		PNCO -C (P-3)		PNCO -B (P-2)		PNCO -A (P-1)			Total
	Mujeres	Hombres	Mujeres	Hombres	Mujeres	Hombres	Mujeres	Hombres	Mujeres	Hombres	Mujeres	Hombres	Mujeres	Hombres	Mujeres	Hombres		Mujeres	Hombres	Mujeres	Hombres	Mujeres	Hombres	Mujeres	Hombres		
Sri Lanka	-	-	-	-	-	-	-	-	-	-	-	1	-	1	-	-	2	-	-	-	-	1	-	-	-	-	1
Sudáfrica	-	-	-	-	-	-	-	-	-	1	-	1	-	-	-	-	2	-	-	-	-	-	-	-	-	-	-
Suecia	-	-	-	-	-	-	-	-	-	1	1	-	2	1	-	-	5	-	-	-	-	-	-	-	-	-	-
Tanzania	-	-	-	-	-	-	-	-	-	1	-	-	-	-	-	-	1	-	-	-	-	-	-	-	-	2	2
Turquía	-	-	-	-	-	-	-	-	-	-	-	-	-	1	-	-	1	-	-	-	-	-	-	-	-	-	-
Uganda	-	-	-	-	-	-	-	-	1	-	-	1	-	-	-	-	2	-	-	-	-	-	-	-	-	-	-
Zambia	-	-	-	-	-	-	-	-	-	-	1	-	-	-	-	-	1	-	-	-	-	-	-	-	-	-	-
Zimbabwe	-	-	-	-	-	-	-	-	-	1	-	-	-	-	-	-	1	-	-	-	-	-	-	-	-	-	-
Total general	1	-	-	1	1	1	1	5	4	29	24	25	24	31	14	11	172	-	1	1	6	9	2	1	7	27	199

Número total de mujeres	80
Número total de hombres	119
Número total de países representados	63

* Nota: Los funcionarios pueden ocupar temporalmente puestos de una categoría superior a su nivel personal mientras están en asignaciones temporales.

Anexo II

Personal del Cuadro Orgánico de ONU-Hábitat: distribución por lugar de destino, categoría y sexo a 30 de junio de 2020

Lugar de destino	Cuadro Orgánico			Cuadro Orgánico Nacional (incluidos DP)			Cuadro de Servicios Generales			Total general
	Mujeres	Hombres	Total	Mujeres	Hombres	Total	Mujeres	Hombres	Total	
Addis Abeba	–	1	1	–	1	1	–	–	–	2
Bagdad	1	1	2	–	–	–	–	–	–	2
Barcelona	3	2	5	–	–	–	–	–	–	5
Beirut	1	–	1	–	–	–	–	–	–	1
Bruselas	1	2	3	–	–	–	–	–	–	3
Colombo	–	1	1	–	1	1	–	–	–	2
Conakry	1	–	1	–	–	–	–	–	–	1
Damasco	–	1	1	–	–	–	–	–	–	1
El Cairo	1	2	3	–	–	–	–	–	–	3
Erbil	1	–	1	–	–	–	–	–	–	1
Fukuoka	–	7	7	–	–	–	3	–	3	10
Garowe	–	–	–	–	1	1	–	–	–	1
Ginebra	–	1	1	–	–	–	–	–	–	1
Hargeisa	–	–	–	1	–	1	–	–	–	1
Jartum	–	1	1	–	–	–	–	–	–	1
Kabul	–	2	2	3	–	3	–	–	–	5
Katmandú	–	1	1	–	1	1	–	–	–	2
Kigoma	–	–	–	–	1	1	–	–	–	1
La Paz	–	1	1	–	–	–	–	–	–	1
Madrid	1	–	1	–	–	–	–	–	–	1
Manila	–	–	–	–	1	1	–	–	–	1
Mogadiscio	–	2	2	–	–	–	–	–	–	2
Moscú	–	–	–	1	–	1	1	–	1	2
Mwanza	–	–	–	–	1	1	–	1	1	2

Lugar de destino	Cuadro Orgánico			Cuadro Orgánico Nacional (incluidos DP)			Cuadro de Servicios Generales			Total general
	Mujeres	Hombres	Total	Mujeres	Hombres	Total	Mujeres	Hombres	Total	
Nairobi	55	66	121	5	7	12	70	27	97	230
Nueva York	2	3	5	–	–	–	1	1	2	7
Panamá	1	–	1	–	–	–	–	–	–	1
Phnom Penh	–	–	–	–	1	1	–	–	–	1
Pristina	–	–	–	–	1	1	–	–	–	1
Riad	–	1	1	–	–	–	–	–	–	1
Río de Janeiro	–	2	2	1	–	1	1	–	1	4
Santiago	–	1	1	–	–	–	–	–	–	1
Santo Tomé	–	1	1	–	–	–	–	–	–	1
Túnez	1	–	1	–	–	–	–	–	–	1
Vientián	–	1	1	–	–	–	–	–	–	1
Yangon	–	3	3	–	–	–	–	–	–	3
Total	69	103	172	11	16	27	76	29	105	304
Género (porcentaje de la categoría)	40,1	59,9		40,7	59,3		72,4	27,6		

Número total de lugares de destino: 36

Abreviaciones: SSG = Subsecretario General; D = Director; SG = Cuadro de Servicios Generales; DP = director de programas de ONU-Hábitat; PNCO = personal nacional del Cuadro Orgánico; P = personal del Cuadro Orgánico; SGA = Subsecretario General Adjunto.