



ONU HABITAT Conseil exécutif
du Programme des Nations Unies
pour les établissements humains

Distr. Générale
3 février 2021

Français
Original : anglais

**Conseil exécutif du Programme des Nations Unies
pour les établissements humains
Première session de 2021**

En ligne, 7 et 8 avril 2021

Point 4 de l'ordre du jour provisoire*

**Questions financières, budgétaires et administratives,
notamment la mise en œuvre de la stratégie
de mobilisation de ressources conformément au plan
stratégique et une proposition relative à l'équilibre
géographique et entre les sexes**

**Questions financières, budgétaires et administratives : situation
financière provisoire du Programme des Nations Unies
pour les établissements humains au 31 décembre 2020**

Rapport de la Directrice exécutive

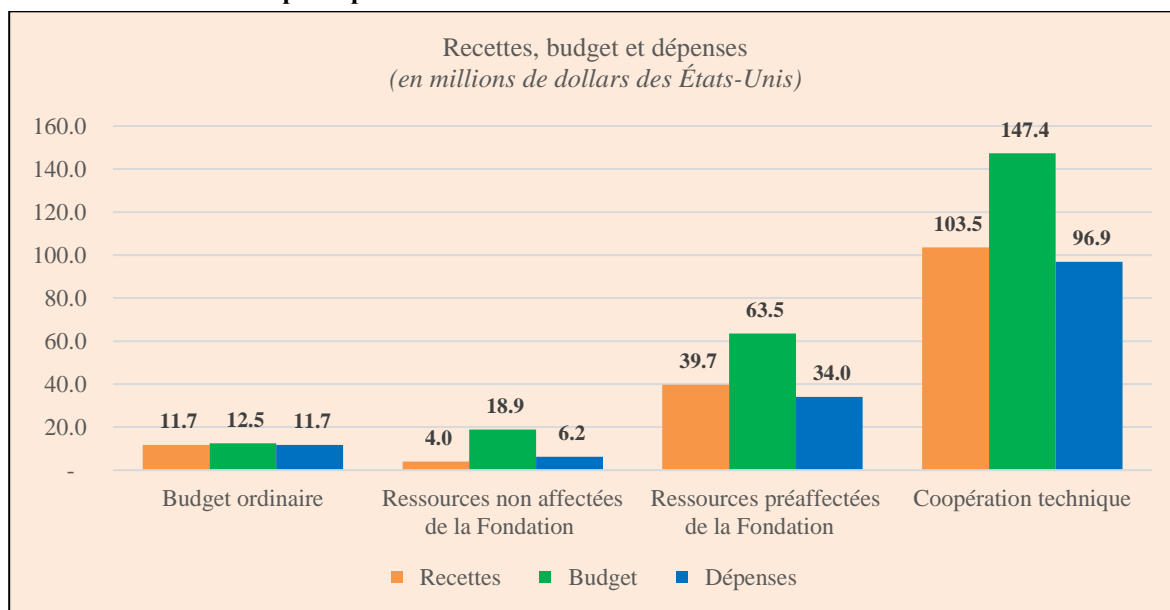
I. Introduction

1. Le présent rapport donne un aperçu de la situation financière du Programme des Nations Unies pour les établissements humains (ONU-Habitat) au 31 décembre 2020 et décrit les résultats des principaux segments de financement du Programme, à savoir les crédits ouverts au budget ordinaire de l'Organisation des Nations Unies qui sont alloués au Programme et les ressources non affectées versées à la Fondation, l'appui au programme, les contributions préaffectées de la Fondation et les fonds au titre de la coopération technique, au cours de l'exercice clos le 31 décembre 2020.

2. La figure 1 donne un aperçu du financement disponible en 2020, en indiquant le montant des recettes (ou des contributions) et des dépenses pour tous les principaux segments de financement d'ONU-Habitat, ainsi que les budgets du programme de travail approuvé pour 2020. Des informations plus détaillées figurent dans les annexes au présent rapport.

* HSP/EB.2021/1.

Figure 1
Situation des principaux fonds d'ONU-Habitat au 31 décembre 2020^a

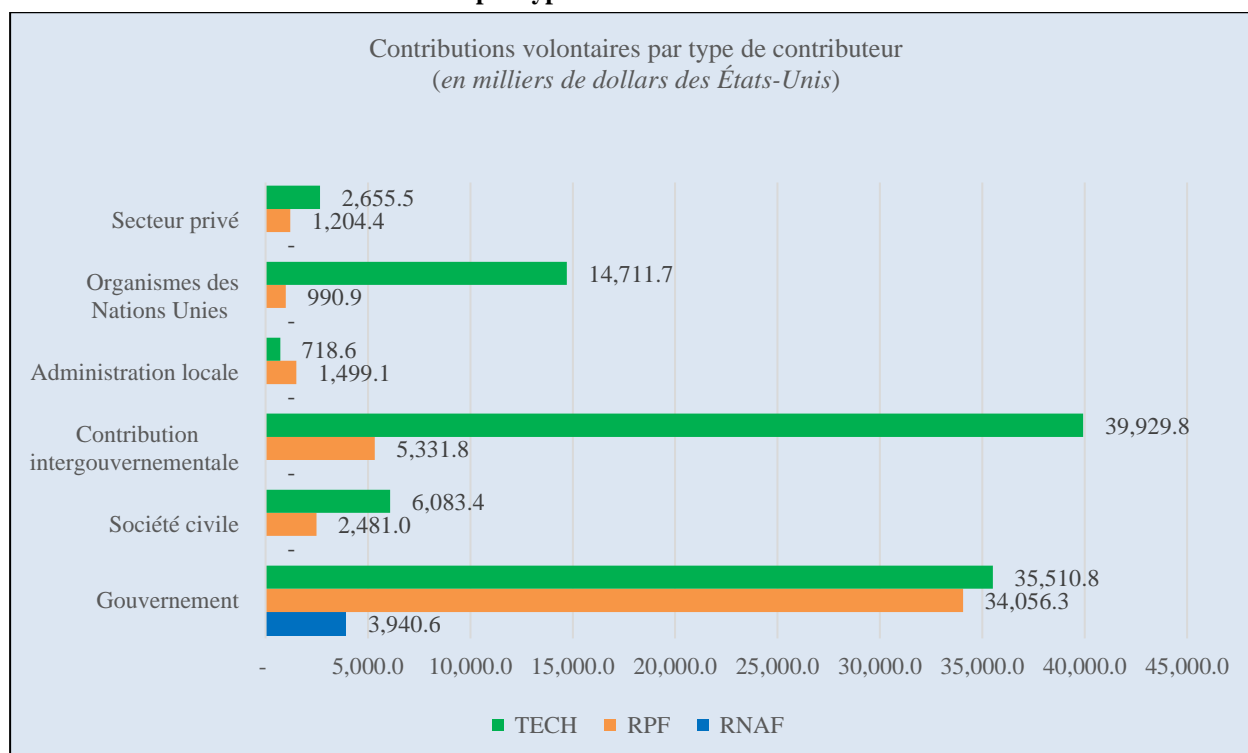


^a Le montant des recettes présenté tient compte de la déduction des ajustements.

3. Le montant total des recettes pour les ressources non affectées de la Fondation au cours de la période considérée, y compris les contributions volontaires de 3,9 millions de dollars, s'est élevé à 4 millions de dollars, soit un chiffre inférieur au montant total des dépenses, qui représente 6,2 millions de dollars, entraînant un déficit de 2,2 millions de dollars.

4. La figure 2 montre la composition de toutes les contributions volontaires reçues pendant la période considérée, par type de contributeur.

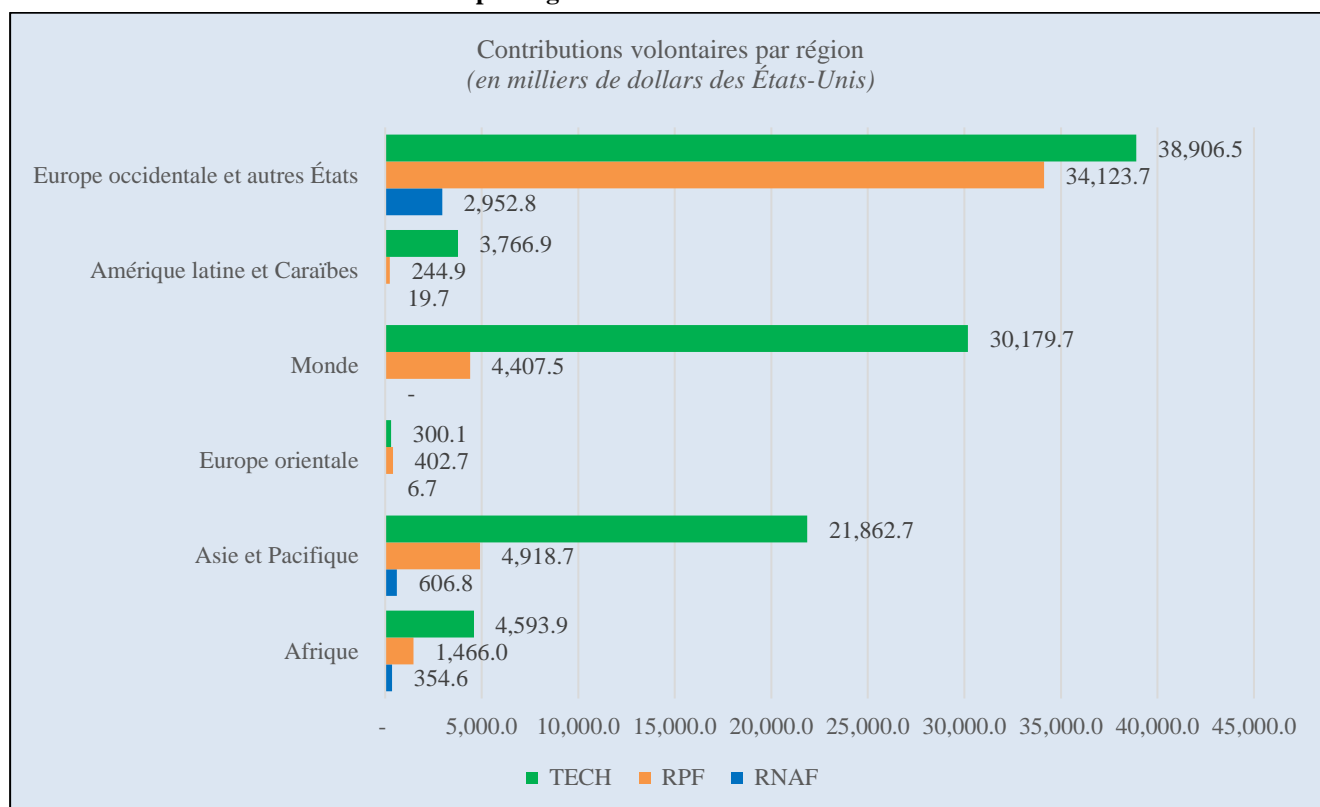
Figure 2
Contributions volontaires par type de contributeur



Abréviations : RNAF = ressources non affectées de la Fondation ; RPF = ressources préaffectées de la Fondation ; TECH = coopération technique.

5. La figure 3 montre la composition des contributions volontaires reçues pendant la période considérée, par région.

Figure 3
Contributions volontaires par région



Abréviations : RNAF = ressources non affectées de la Fondation ; RPF = ressources préaffectées de la Fondation ; TECH = coopération technique.

II. Exécution du budget des ressources de base

6. Les contributions non affectées de la Fondation et les crédits ouverts au budget ordinaire de l'ONU constituent les ressources de base d'ONU-Habitat.

A. Ressources non affectées de la Fondation

7. Conformément à la règle 302.6 des dispositions du Règlement financier de l'ONU applicables à la Fondation des Nations Unies pour l'habitat et les établissements humains, et des règles de gestion financière de la Fondation des Nations Unies pour l'habitat et les établissements humains et des autres ressources extrabudgétaires du Programme des Nations Unies pour les établissements humains (circulaire ST/SGB/2015/4 du Secrétaire général, annexe II), les ressources non affectées (fonds à des fins générales) de la Fondation sont allouées en fonction des priorités budgétaires approuvées par l'organe directeur d'ONU-Habitat – qui était le Conseil d'administration d'ONU-Habitat jusqu'à sa dissolution et son remplacement par l'Assemblée du Programme des Nations Unies pour les établissements humains (Assemblée d'ONU-Habitat) en 2018, en application de la résolution 73/239 de l'Assemblée générale. Par sa décision 1/1, l'Assemblée d'ONU-Habitat a créé un Conseil exécutif.

8. Autrefois, la principale source des recettes non affectées de la Fondation étaient les contributions à des fins générales versées par les États membres. Les ressources non affectées sont la principale source de financement disponible pour mettre en œuvre le plan stratégique d'ONU-Habitat et donc pour mener à bien les travaux normatifs faisant partie du mandat du Programme, assurer la direction exécutive et la gestion, et mettre de côté un montant minimum pour l'appui au programme.

9. Le budget approuvé pour la période considérée était de 18,9 millions de dollars. Le montant total des recettes pour la période s'est élevé à 4 millions de dollars, dont 3,9 millions de dollars de contributions volontaires. Le montant total des dépenses pour la période s'est établi à 6,2 millions de dollars. Ces dernières se sont réparties comme suit : 4,9 millions de dollars pour les dépenses de personnel et 1,3 million de dollars pour les dépenses de fonctionnement, entraînant un déficit opérationnel net de 2,2 millions de dollars et la nécessité de couvrir les dépenses opérationnelles

afférentes aux travaux normatifs en puisant dans le fonds d'appui aux programmes au moyen d'un emprunt à court terme. À ce jour, le solde autorisé de la réserve opérationnelle statutaire s'établit à 2 millions de dollars, soit 20 % du budget pour 2021 (10 millions de dollars), approuvé par le Conseil exécutif en novembre 2020 sur la base des besoins en liquidités. Les recettes, les dépenses et les actifs nets en fin d'exercice pour les ressources non affectées de la Fondation pour les années 2012 à 2020 sont présentés dans le tableau 1.

Tableau 1

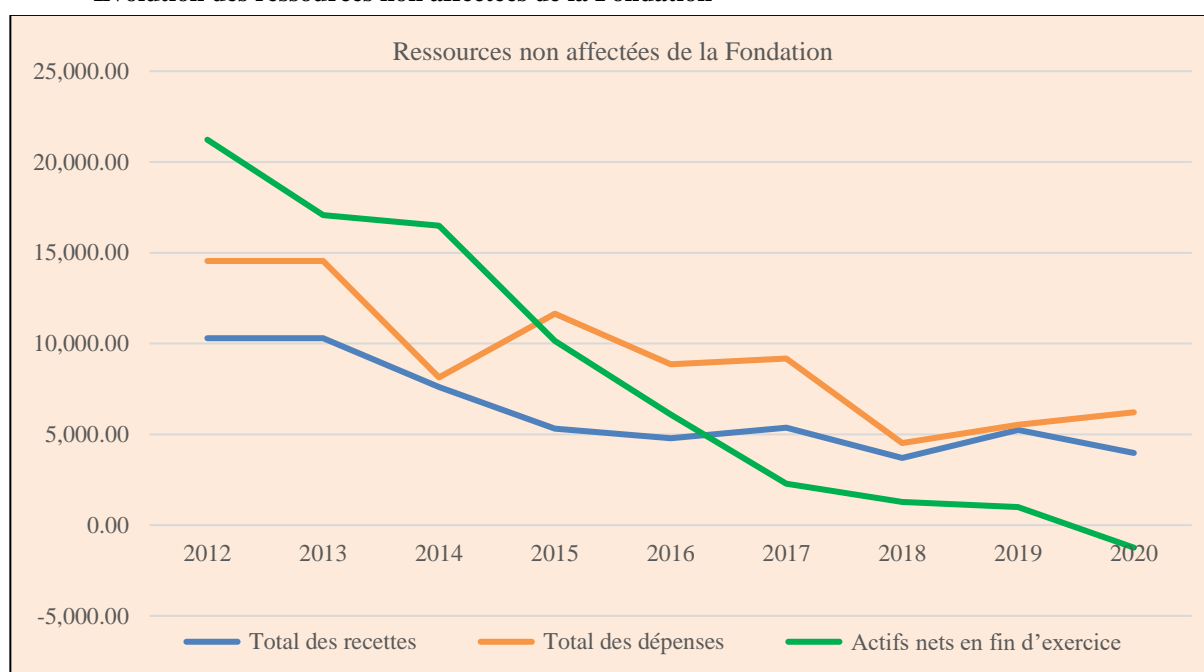
Recettes, dépenses et actifs nets en fin d'exercice pour les ressources non affectées de la Fondation

(en milliers de dollars des États-Unis)

Description	2012	2013	2014	2015	2016	2017	2018	2019	2020
Total des recettes	10 294,5	10 294,5	7 610,0	5 307,0	4 785,0	5 373,0	3 699,0	5 239,0	3 979,0
Total des dépenses	14 549,5	14 549,5	8 134,0	11 651,0	8 851,0	9 182,0	4 519,0	5 518,0	6 220,5
Actifs nets en fin d'exercice	21 228,0	17 079,0	16 498,0	10 154,0	6 088,0	2 279,0	280,0	1 001,0	(1 240,5)

Figure 4

Évolution des ressources non affectées de la Fondation^a



^a La valeur nette des actifs en fin d'exercice ne tient pas compte de l'emprunt contracté auprès du compte de l'appui au programme.

10. La figure 4 fait apparaître une baisse constante et prolongée des recettes, qui ne s'est pas accompagnée d'une réduction des dépenses.

11. En 2017, la direction d'ONU-Habitat a approuvé un emprunt de 3 millions de dollars auprès du compte de l'appui au programme en faveur des ressources non affectées de la Fondation. ONU-Habitat a adopté un plan d'austérité actualisé pour 2021 afin d'enrayer la baisse de la valeur nette de ses actifs ; néanmoins, le risque qu'il soit impossible de rembourser l'emprunt contracté auprès du compte de l'appui au programme subsiste, auquel cas la valeur nette des actifs de ce dernier devra être réduite en conséquence.

B. Ressources au titre du budget ordinaire

1. Chapitre 15

12. Les crédits alloués à ONU-Habitat au titre du budget ordinaire de l'ONU, dont le montant est approuvé par l'Assemblée générale, figurent au chapitre 15 (Établissements humains). En 2020, l'ouverture de crédits définitive s'est élevée à 11,7 millions de dollars, octroyée sous la forme d'une autorisation de dépenses au titre de certaines rubriques dans les limites d'une affectation budgétaire déterminée. Les dépenses relatives aux postes ont représenté 94,5 % des 11,7 millions de dollars de dépenses enregistrées au 31 décembre 2020. Il convient de noter que le Contrôleur de l'ONU a imposé des restrictions de trésorerie, notamment un gel du recrutement pour les postes inscrits au budget ordinaire vacants, au cours des trois premiers trimestres de 2020.

2. Chapitres 23 et 35

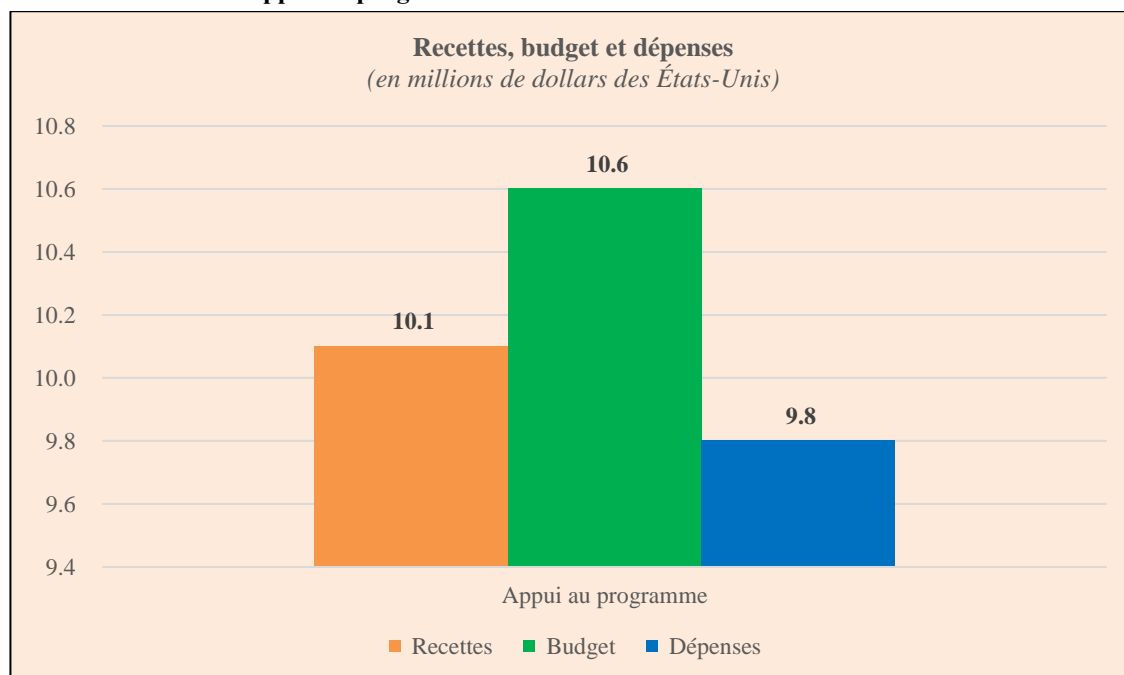
13. ONU-Habitat se voit aussi allouer des ressources du budget ordinaire de l'ONU au titre du chapitre 23 (Programme ordinaire de coopération technique) et du chapitre 35 (Compte pour le développement). Les crédits ouverts pour 2020 étaient de 1 million de dollars au titre du chapitre 23, dont 914 000 dollars ont été dépensés, et de 1,1 million de dollars au titre du chapitre 35, dont 882 800 dollars ont été dépensés.

C. Fonds d'appui au programme

14. Le budget total de l'appui au programme approuvé par la Directrice exécutive pour 2020 s'élevait à 10,6 millions de dollars. Au 31 décembre 2020, le total des recettes au titre de l'appui au programme se montait à 10,1 millions de dollars, dont 9,9 millions de dollars provenant directement des projets. Le total des dépenses pour la même période était de 9,8 millions de dollars, dont 41,7 % ont servi à financer des postes. La figure 5 montre la situation du fonds d'appui au programme au 31 décembre 2020.

Figure 5

Situation du fonds d'appui au programme d'ONU-Habitat au 31 décembre 2020



* Le montant des recettes présenté tient compte de la déduction des ajustements.

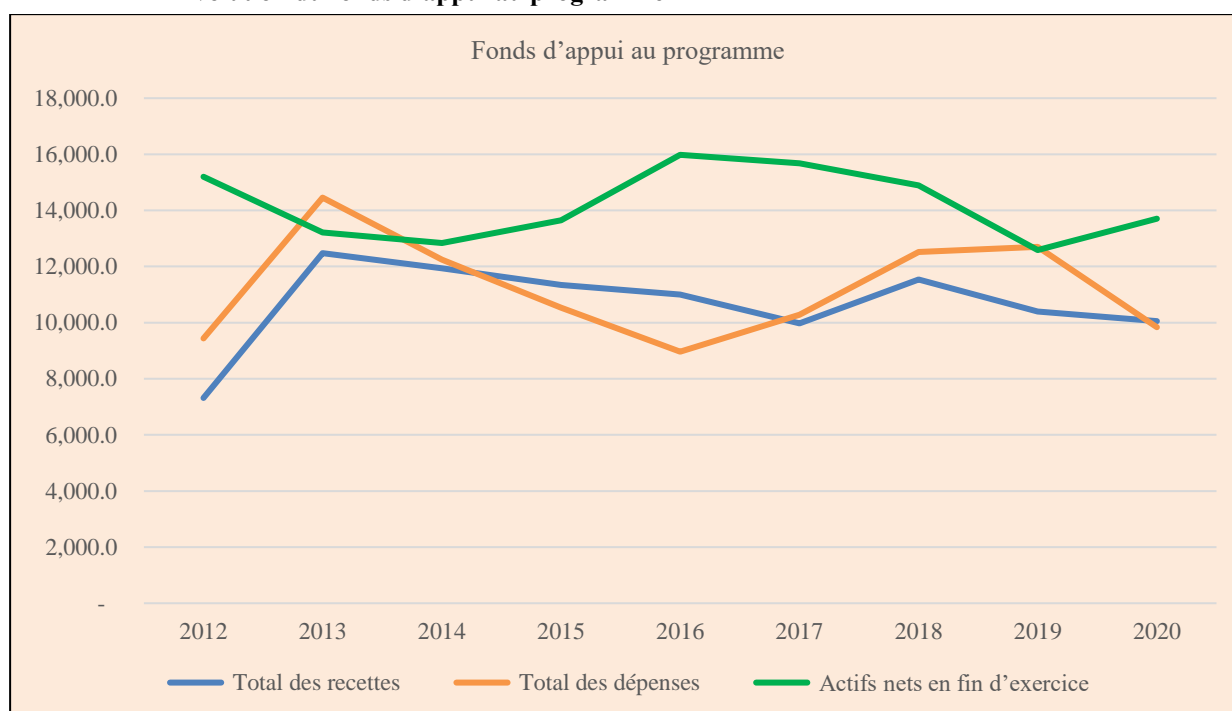
15. Les ressources au titre de l'appui au programme proviennent de la redevance prélevée, sous forme de pourcentage, sur les dépenses directes à des fins préaffectées, conformément à l'instruction administrative ST/AI/286. Cette redevance a pour but de recouvrer les surcoûts indirects associés à l'appui aux activités financées au moyen de fonds préaffectés. Ces ressources servent à éviter que le coût additionnel de l'appui aux activités financées au moyen de contributions préaffectées ne soit imputé sur les fonds alloués à la mise en œuvre du programme de travail approuvé. Les recettes, les dépenses et les actifs nets en fin d'exercice pour le fonds d'appui au programme pour les années 2012 à 2020 sont présentés dans le tableau 2.

Tableau 2
Recettes, dépenses et actifs nets en fin d'exercice pour le fonds d'appui au programme

Description	2012	2013	2014	2015	2016	2017	2018	2019	2020
Total des recettes	7 316,0	12 477,0	11 942,0	11 341,0	11 000,0	9 975,0	11 543,0	10 400,0	10 051,4
Total des dépenses	9 433,0	14 456,0	12 241,0	10 536,0	8 966,0	10 277,0	12 514,0	12 700,0	9 841,1
Actifs nets en fin d'exercice	15 200,0	13 220,0	12 843,0	13 648,0	15 981,0	15 679,0	14 887,0	12 587,0	13 705,0

16. La figure 6 montre le solde du fonds d'appui au programme par année. Durant la période considérée, le montant total provisoire des recettes pour 2020 était supérieur aux dépenses. Les économies réalisées étaient dues en partie à l'arrêt des voyages du personnel et au gel des recrutements de fonctionnaires chargés de la gestion de programme pour pourvoir les postes vacants, par suite de la pandémie de maladie à coronavirus (COVID-19).

Figure 6
Évolution du fonds d'appui au programme^a



^a La valeur nette des actifs en fin d'exercice ne tient pas compte du prêt au fond de ressources non affectées de la Fondation.

17. Comme indiqué précédemment, un montant de 3 millions de dollars a été prêté au fonds des ressources non affectées de la Fondation, par prélèvement sur le compte de l'appui au programme en 2017. Ce prêt ne devrait pas être recouvrable dans un avenir proche, compte tenu du faible niveau des contributions audit fonds au cours de la période considérée. La valeur nette des actifs en fin d'exercice indiquée dans la figure 6 pourrait donc devoir être réduite d'autant.

III. Exécution du budget des ressources préaffectées

A. Ressources préaffectées de la Fondation

18. Les contributions des États membres et d'autres donateurs au fonds de ressources préaffectées de la Fondation visent à mettre en œuvre les activités définies dans le programme de travail qui sont conformes au mandat d'ONU-Habitat. Ces activités comprennent généralement des projets mondiaux, thématiques et multinationaux.

19. Le budget approuvé pour 2020 pour les ressources préaffectées de la Fondation s'élevait à 63,5 millions de dollars. Au 31 décembre 2020, le montant total des recettes de la Fondation provenant de contributions volontaires préaffectées, versées par divers donateurs dont la liste est reproduite dans l'annexe III au présent rapport, s'élevait à 45,5 millions de dollars. Le montant total net des recettes,

après remboursement aux donateurs et autres ajustements au titre d'années antérieures, s'élevait à 39,7 millions de dollars, tandis que le montant total des dépenses engagées durant la période de 12 mois terminée le 31 décembre 2020 était de 34 millions de dollars. Comme indiqué dans l'annexe I au présent rapport, le solde du fonds (solde brut des projets) à la fin de la période considérée s'établissait à 97,5 millions de dollars, dont une réserve de 4 millions. L'excédent indiqué est théorique, puisqu'il résulte de l'utilisation d'une partie des ressources reportées de l'exercice 2019.

B. Fonds de coopération technique

20. Les ressources au titre de la coopération technique sont des contributions volontaires préaffectées versées par les États membres et d'autres donateurs pour l'exécution de certaines activités nationales et régionales à caractère technique conformes au mandat et au programme de travail d'ONU-Habitat.

21. Le budget approuvé pour 2020 pour la coopération technique s'élevait à 147,4 millions de dollars. Au 31 décembre 2020, le montant total des recettes s'élevait à 103,5 millions de dollars, dont 99,6 millions de contributions volontaires, tandis que le montant des dépenses était de 96,9 millions de dollars. Comme indiqué dans l'annexe I, le solde du fonds à la fin de la période considérée s'établissait à 245,3 millions de dollars (solde brut des projets), dont une réserve de 11,4 millions.

IV. Résumé

22. Le montant total du déficit opérationnel du fonds de ressources non affectées de la Fondation pour la période considérée est de 2,2 millions de dollars, tandis que le compte d'appui au programme affichait un excédent opérationnel de 210 300 dollars au 31 décembre 2020. Les instructions administratives en vigueur prévoient que les ressources au titre de l'appui au programme devraient servir à financer le soutien indirect fourni aux activités d'appui au programme, d'élaboration du programme et de gestion des projets. Or, vu le niveau de financement au titre du fonds d'appui au programme, il est évident que, dans la situation actuelle, le solde de ce compte ne peut plus servir à combler les déficits opérationnels du fonds de ressources non affectées de la Fondation tant que les efforts de mobilisation en cours et/ou les mesures d'austérité n'auront pas permis de rééquilibrer les recettes et les dépenses de ce dernier.

23. En ce qui concerne les fonds préaffectés, le fonds de ressources préaffectées de la Fondation et le fonds de coopération technique ont affiché des excédents de respectivement 5,7 millions et 6,6 millions de dollars, conformément aux Normes comptables internationales pour le secteur public. Les dépenses de personnel financées par des fonds préaffectés sont comptabilisées dans la catégorie « Autres dépenses de personnel », conformément aux directives du Secrétariat de l'ONU en matière de rapports. Les excédents résultaient de différences de calendrier sur des projets pluriannuels.

24. Un état des résultats financiers, présentant les recettes, les dépenses, les soldes des fonds et des réserves pour chaque segment de financement, est fourni à l'annexe I du présent rapport, tandis que l'annexe II expose la situation des contributions non affectées de la Fondation. L'état des contributions préaffectées figure à l'annexe III, tandis que la liste des 10 principaux contributeurs d'ONU-Habitat est donnée à l'annexe IV pour 2020 et à l'annexe V pour les années 2015 à 2019.

Annexe I

État provisoire des résultats financiers pour la période terminée le 31 décembre 2020 (par segment)

(en milliers de dollars des États-Unis)

Catégorie	Sources des fonds/segments de financement										Élimination intersectorielle	Total général	
	BO	RNAF	RPF	TECH	APG	Total partiel	POCT	CDEV	PFSAP	Total partiel			Total
R01. Contributions mises en recouvrement	11 746,0	–	–	–	–	11 746,0	914,0	882,8	–	1 796,8	13 542,8	–	13 542,8
R02. Contributions volontaires	–	3 940,1	44 148,0	86 248,1	–	134 336,2	–	–	–	–	134 336,2	–	134 336,2
R03. Autres transferts et allocations	–	0,4	1 415,2	13 362,0	–	14 777,6	–	–	–	–	14 777,6	–	14 777,6
R04. Remboursements aux donateurs	–	–	(6 363,2)	(5 426,7)	–	(11 789,9)	–	–	–	–	(11 789,9)	–	(11 789,9)
R05. Recettes au titre de l'appui au programme	–	–	–	–	9 901,3	9 901,3	–	–	–	–	9 901,3	9 901,3	–
R06. Rendement des investissements	–	22,8	71,3	670,2	107,2	871,5	–	–	104,8	104,8	976,3	–	976,3
R07. Autres recettes	–	15,7	467,2	8 607,7	42,9	9 133,5	–	–	–	–	9 133,5	–	9 133,5
Total des recettes	11 746,0	3 979,0	39 738,5	103 461,3	10 051,4	168 976,2	914,0	882,8	104,8	1 901,6	170 877,8	9 901,3	160 976,5
E01. Dépenses afférentes aux postes	11 121,1	4 947,0	–	–	4 085,9	20 154,0	–	–	–	–	20 154,0	–	20 154,0
E02. Autres dépenses de personnel	126,2	728,0	19 899,4	36 146,9	1 114,5	58 015,0	804,2	47,9	–	852,1	58 867,1	–	58 867,1
E03. Dépenses de représentation	8,2	2,1	21,7	29,4	2,1	63,5	–	–	–	–	63,5	–	63,5
E04. Consultants et experts	136,9	59,0	–	–	355,2	551,1	33,6	518,0	–	551,6	1 102,7	–	1 102,7
E05. Voyages des représentants	–	–	(0,9)	31,8	–	30,9	–	–	–	–	30,9	–	30,9
E06. Voyages du personnel	6,1	(5,8)	871,7	526,4	18,3	1 416,7	13,1	3,1	–	16,2	1 432,9	–	1 432,9
E07. Services contractuels	149,1	109,5	2 491,0	8 913,5	2 908,5	14 571,6	35,9	58,8	–	94,7	14 666,3	–	14 666,3
E08. Frais généraux de fonctionnement	187,9	254,2	1 121,1	11 633,7	1 219,7	14 416,6	18,1	111,4	0,4	129,9	14 546,5	–	14 546,5
E09. Fournitures et matériel	0,7	–	38,2	522,4	28,3	589,6	0,1	–	–	0,1	589,7	–	589,7
E10. Mobilier et équipement	40,6	–	127,5	1 328,0	33,9	1 530,0	6,9	(3,5)	–	3,4	1 533,4	–	1 533,4

Catégorie	Sources des fonds/segments de financement										Élimination intersectorielle	Total général	
	BO	RNAF	RPF	TECH	APG	Total partiel	POCT	CDEV	PFSAP	Total partiel			Total
E11. Subventions et contributions	(30,8)	54,7	7 487,8	32 562,7	70,1	40 144,5	2,1	147,1	–	149,2	40 293,7	9 901,3	30 392,4
E12. Autres dépenses	–	71,8	1 941,7	5 196,5	4,6	7 214,6	–	–	7,4	7,4	7 222,0	–	7 222,0
Total des dépenses	11 746,0	6 220,5	33 999,2	96 891,3	9 841,1	158 698,1	914,0	882,8	7,8	1 804,6	160 502,7	9 901,3	150 601,4
Excédent/(déficit)	–	(2 241,5)	5 739,3	6 570,0	210,3	10 278,1	–	–	97,0	97,0	10 375,1	–	10 375,1
Soldes bruts des fonds : 1^{er} janvier 2020	–	1 001	91 793	238 720	11 611	343 125	–	–	(25 115)	(25 115)	318 010	–	318 010
Soldes bruts des fonds : 31 décembre 2020	–	(1 241)	97 532	245 290	11 821	353 403	–	–	(25 018)	(25 018)	328 385	–	328 385
Réserves opérationnelles statutaires	–	2 000	4 023	11 360	2 932	20 315	–	–	–	–	20 315	–	20 315
Soldes nets des fonds : 31 décembre 2020	–	(3 241)	93 509	233 930	8 889	333 088	–	–	(25 018)	(25 018)	308 070	–	308 070

Abréviations : BO = budget ordinaire ; RNAF = ressources non affectées de la Fondation ; RPF = ressources préaffectées de la Fondation ; TECH = coopération technique ; APG = appui au programme ; CDEV = compte pour le développement (chapitre 35) ; POCT = Programme ordinaire de coopération technique (chapitre 23) ; PFSAP = prestations de fin de service et avantages du personnel.

Note : Les catégories « R02. Contributions volontaires » et « R03. Autres transferts et allocations » correspondant l'une comme l'autre à des contributions volontaires.

Annexe II

État des contributions non affectées de la Fondation au 31 décembre, 2015–2020

(en dollars des États-Unis)

N°	Contributeur	31 déc. 2015	31 déc. 2016	31 déc. 2017	31 déc. 2018	31 déc. 2019	31 déc. 2020
1	Afrique du Sud	120 000	–	283 560	150 000	160 000	150 000
2	Algérie	–	10 000	–	–	–	10 000
3	Argentine	5 000	10 000	–	–	–	–
4	Barbade	6 074	–	14 815	14 815	14 700	14 706
5	Botswana	–	–	–	50 000	20 000	20 000
6	Burkina Faso	34 430	–	–	–	16 886	–
7	Chili	5 000	5 000	5 000	5 000	5 000	–
8	Chine	350 000	350 000	350 000	350 000	350 000	350 000
9	Côte d'Ivoire	–	–	25 000	–	–	–
10	Érythrée	–	50 000	–	–	–	–
11	Espagne	–	–	–	–	977 000	–
12	États-Unis d'Amérique	600 000	766 838	692 000	672 974	650 000	545 000
13	Finlande	517 188	–	–	–	–	–
14	France	–	105 860	–	–	225 220	227 740
15	Haïti	–	–	9 910	10 000	–	–
16	Inde	60 246	247 227	100 000	100 000	150 000	100 000
17	Iraq	–	–	–	–	50 000	–
18	Israël	10 000	10 000	10 000	–	3 800	–
19	Japon	35 586	–	117 136	–	34 950	31 455
20	Kenya	–	–	68 306	206 678	96 398	99 975
21	Kiribati	–	–	–	25 000	–	–
22	Malaisie	–	–	–	1 200 000	–	–
23	Malawi	–	–	–	–	10 000	20 000
24	Mali	–	–	–	–	9 653	9 653
25	Myanmar	–	–	10 000	–	–	9 980
26	Namibie	–	–	150 000	–	–	–
27	Nigéria	–	–	25 000	25 000	25 000	–
28	Norvège	638 488	598 982	593 014	632 631	2 356 129	2 180 130
29	Pakistan	5 994	6 000	–	6 000	6 000	5 941
30	Philippines	–	15 000	15 000	25 000	2 500	–
31	République de Corée	90 416	83 783	87 596	89 204	80 378	–84 365
32	République dominicaine	–	–	–	–	–	4 975
33	République slovaque	–	15 609	–	–	–	–
34	République-Unie de Tanzanie	–	–	–	9 886	–	–
35	Sénégal	–	–	–	–	9 988	44 868
36	Sierra Leone	–	–	10 000	–	–	–
37	Singapour	–	–	–	–	50 000	–
38	Soudan du Sud	–	–	–	–	40 000	–
39	Sri Lanka	25 000	25 000	25 000	25 000	23 000	25 000
40	Tchéquie	–	–	6 892	6 547	6 463	6 731
41	Tunisie	602	–	–	–	–	–
42	Zambie	–	–	24 970	7 820	–	–
43	Zimbabwe	–	30 225	–	–	–	–
Total		2 504 024	2 329 524	2 623 199	3 611 555	5 373 065	3 940 519

Annexe III

Contributions volontaires préaffectées au 31 décembre 2020

(en milliers de dollars des États-Unis)

<i>N°</i>	<i>Contributeur</i>	<i>Région des Nations Unies</i>	<i>RPF</i>	<i>TECH</i>	<i>Total</i>
1	Agence Aga Khan pour l'habitat	Monde	300,8	–	300,8
2	Agence japonaise de coopération internationale	Asie et Pacifique	251,2	4 855,5	5 106,7
3	Ahmed Farid Mustapha Consultants	Asie et Pacifique	80,0	–	80,0
4	Allemagne	Europe occidentale et autres États	5 511,6	2 204,5	7 716,1
5	Alliance to End Plastic Waste	Monde	297,0	–	297,0
6	Alwaleed Philanthropies	Asie et Pacifique	–	2 000,0	2 000,0
7	Arvet Produktion AB	Europe occidentale et autres États	10,0	–	–
8	Association des nations de l'Asie du Sud-Est	Asie et Pacifique	–	1 098,3	1 098,3
9	Association européenne de recherche et de formation en matière de développement	Europe occidentale et autres États	5,4	–	5,4
10	Awash Welday General Contractor	Afrique	–	2 605,5	2 605,5
11	Banque africaine de développement	Afrique	1,0	–	1,0
12	Banque de développement du Conseil de l'Europe	Europe occidentale et autres États	–	133,2	133,2
13	Banque mondiale	Monde	–	264,5	264,5
14	Belema Aid Foundation	Afrique	12,0	–	12,0
15	Bill and Melinda Gates Foundation	Europe occidentale et autres États	1 139,7	–	1 139,7
16	Block by Block	Europe occidentale et autres États	1 111,4	–	1 111,4
17	Cabo Verde	Afrique	–	13,5	13,5
18	Cameroun	Afrique	–	70,5	70,5
19	Canada	Europe occidentale et autres États	–	859,0	859,0
20	Cardiff University	Europe occidentale et autres États	19,8	–	19,8
21	Caritas République tchèque	Europe orientale	–	300,1	300,1
22	Centre de recherche de Wuhan sur l'utilisation des terres et la planification spatiale	Asie et Pacifique	–	300,0	300,0
23	Commission européenne	Europe occidentale et autres États	4 617,4	25 994,4	30 611,8
24	Conseil du Fonds pour l'adaptation	Monde	–	12 439,3	12 439,3
25	Conseil municipal de Barcelone	Europe occidentale et autres États	981,6	–	981,6
26	Conseil municipal de Madrid	Europe occidentale et autres États	270,2	–	270,2
27	Cuba	Amérique latine et Caraïbes	–	326,4	326,4
28	Drosos Foundation	Europe occidentale et autres États	–	51,6	51,6
29	Égypte	Afrique	–	321,0	321,0
30	Émirats arabes unis	Asie et Pacifique	2 000,0	–	2 000,0
31	Équateur	Amérique latine et Caraïbes	–	700,0	700,0

<i>N°</i>	<i>Contributeur</i>	<i>Région des Nations Unies</i>	<i>RPF</i>	<i>TECH</i>	<i>Total</i>
32	Espagne	Europe occidentale et autres États	242,4	–	242,4
33	États-Unis d'Amérique	Europe occidentale et autres États	–	900,0	900,0
34	Fenghuanng Feiyang Beijing New Media	Asie et Pacifique	–	50,0	50,0
35	Fondation européenne pour le climat	Monde	172,1	–	172,1
35	France	Europe occidentale et autres États	409,3	122,7	532,0
37	Gambie	Afrique	250,0	–	250,0
38	Global Utmaning	Europe occidentale et autres États	110,0	–	110,0
39	Gouvernement de l'État d'Alagoas	Amérique latine et Caraïbes	–	2 021,9	2 021,9
40	Indonésie	Asie et Pacifique	119,5	–	119,5
41	Information Management and Mine Action Programs (iMMAP) France	Europe occidentale et autres États	–	1 579,7	1 579,7
42	Instituto Pereira Passos	Amérique latine et Caraïbes	–	718,6	718,6
43	International Islamic Charity Organization	Asie et Pacifique	–	128,1	128,1
44	Iraq	Asie et Pacifique	–	454,0	454,0
45	Italie	Europe occidentale et autres États	77,3	–	77,3
46	Jamia Mosque Committee	Afrique	3,0	–	3,0
47	Japon	Asie et Pacifique	1 692,4	10 668,4	12 360,8
48	Jordanie	Asie et Pacifique	63,9	5,9	69,8
49	Kuwait Society for Relief	Asie et Pacifique	–	5,7	5,7
50	Maroc	Afrique	1 200,0	–	1 200,0
51	Moscow Urban Forum	Europe orientale	400,4	–	400,4
52	Mozambique	Afrique	–	145,0	145,0
53	Municipalité de Doubaï	Asie et Pacifique	2,4	–	2,4
54	Municipalité de General Escobedo	Amérique latine et Caraïbes	140,0	–	140,0
55	Norvège	Europe occidentale et autres États	45,4	2 689,0	2 734,4
56	Organisation de coopération et de développement économiques	Europe occidentale et autres États	535,9	–	535,9
57	Organismes des Nations Unies (y compris le Fonds du programme « Unité d'action des Nations Unies »)	Monde	990,9	14 711,7	15 702,6
58	Pays-Bas	Europe occidentale et autres États	39,6	241,4	281,0
59	Plan International – Allemagne	Europe occidentale et autres États	–	282,2	282,2
60	Planet Holding Limited	Europe occidentale et autres États	13,0	–	13,0
61	Pologne	Europe occidentale et autres États	–	100,0	100,0
62	Prefeitura Municipal De Teresina	Amérique latine et Caraïbes	104,9	–	104,9
63	Qatar	Asie et Pacifique	–	2 000,0	2 000,0
64	République de Corée	Asie et Pacifique	327,9	195,0	522,9
65	République slovaque	Europe orientale	2,3	–	2,3
66	Royaume-Uni	Europe occidentale et autres États	609,4	–	609,4
67	Rwanda	Afrique	–	2,3	2,3

<i>N°</i>	<i>Contributeur</i>	<i>Région des Nations Unies</i>	<i>RPF</i>	<i>TECH</i>	<i>Total</i>
68	Secrétariat de Smart Africa	Afrique	–	0,1	0,1
69	Shenzhen Association	Asie et Pacifique	282,4	–	282,4
70	Suède	Europe occidentale et autres États	20 931,7	4 803,0	25 734,7
71	Suisse	Europe occidentale et autres États	–	1 710,0	1 710,0
72	Thaïlande	Asie et Pacifique	–	101,8	101,8
73	Université de Melbourne	Europe occidentale et autres États	89,3	–	89,3
74	Université Ouaga 1 Professeur Joseph Ki-Zerbo	Afrique	–	1 426,0	1 426,0
75	Vanke Foundation	Asie et Pacifique	99,0	–	99,0
76	Victor Wanyama Foundation	Afrique	–	10,0	10,0
Total			45 563,5	99 609,8	145 173,3

Abréviations : RPF = ressources préaffectées de la Fondation ; TECH = coopération technique.

Annexe IV

Les dix principaux donateurs d'ONU-Habitat en 2020

<i>Contributions aux ressources de base (budget ordinaire et ressources non affectées de la Fondation)</i> 17,5 millions de dollars			<i>Contributions préaffectées</i> 145,2 millions de dollars			<i>Total des contributions</i> 162,7 millions de dollars		
<i>Donateur</i>	<i>Pourcentage</i>		<i>Donateur</i>	<i>Pourcentage</i>		<i>Donateur</i>	<i>Pourcentage</i>	
1	Budget ordinaire	77,5	1	Commission européenne	21,1	1	Commission européenne	18,8
2	Norvège	12,5	2	Suède	17,7	2	Suède	15,8
3	États-Unis d'Amérique	3,1	3	Japon	12,0	3	Japon	10,8
4	Chine	2,0	4	Organismes des Nations Unies (y compris le Fonds du programme « Unité d'action des Nations Unies »)	10,8	4	Organismes des Nations Unies (y compris le Fonds du programme « Unité d'action des Nations Unies »)	9,7
5	France	1,3	5	Conseil du Fonds pour l'adaptation	8,6	5	Budget ordinaire	8,3
6	Afrique du Sud	0,9	6	Allemagne	5,3	6	Conseil du Fonds pour l'adaptation	7,6
7	Inde	0,6	7	Norvège	1,9	7	Allemagne	4,7
8	Kenya	0,6	8	Awash Welday General Contractor	1,8	8	Norvège	3,0
9	République de Corée	0,5	9	Brésil	1,4	9	Awash Welday General Contractor	1,6
10	Sénégal	0,3	10	Alwaleed Philanthropies	1,4	10	Brésil	1,2
	Autres	0,9		Autres	18,0		Autres	18,4

Annexe V

Les dix principaux donateurs d'ONU-Habitat, 2015-2019

A. Contributions aux ressources de base (budget ordinaire et ressources non affectées de la Fondation)

2015		2016		2017		2018		2019						
<i>Montant total des contributions : 15,8 millions de dollars</i>		<i>Montant total des contributions : 15,9 millions de dollars</i>		<i>Montant total des contributions : 15,3 millions de dollars</i>		<i>Montant total des contributions : 14,7 millions de dollars</i>		<i>Montant total des contributions : 18,2 millions de dollars</i>						
<i>Donateur</i>	<i>Pourcentage</i>	<i>Donateur</i>	<i>Pourcentage</i>	<i>Donateur</i>	<i>Pourcentage</i>	<i>Donateur</i>	<i>Pourcentage</i>	<i>Donateur</i>	<i>Pourcentage</i>					
1	Budget ordinaire	84,3	1	Budget ordinaire	85,3	1	Budget ordinaire	83,5	1	Budget ordinaire	75,7	1	Budget ordinaire	71,8
2	Norvège	3,9	2	États-Unis d'Amérique	4,8	2	États-Unis d'Amérique	4,5	2	Malaisie	8,1	2	Norvège	12,9
3	États-Unis d'Amérique	3,8	3	Norvège	3,8	3	Norvège	3,9	3	États-Unis d'Amérique	4,6	3	Espagne	5,4
4	Finlande	3,3	4	Chine	2,2	4	Chine	2,3	4	Norvège	4,3	4	États-Unis d'Amérique	3,0
5	Chine	2,2	5	Inde	1,6	5	Afrique du Sud	1,8	5	Chine	2,4	5	Chine	1,9
6	Afrique du Sud	0,8	6	France	0,7	6	Namibie	1,0	6	Kenya	1,4	6	France	1,2
7	République de Corée	0,6	7	République de Corée	0,5	7	Japon	0,8	7	Afrique du Sud	1,0	7	Afrique du Sud	0,9
8	Inde	0,4	8	Érythrée	0,3	8	Inde	0,7	8	Inde	0,7	8	Inde	0,8
9	Japon	0,2	9	Zimbabwe	0,2	9	République de Corée	0,7	9	République de Corée	0,6	9	République de Corée	0,4
10	Burkina Faso	0,2	10	Sri Lanka	0,2	10	Kenya	0,4	10	Botswana	0,3	10	Iraq/Singapour	0,5
	Autres	0,3		Autres	0,4		Autres	0,4		Autres	0,9		Autres	1,0

B. Contributions préaffectées

2015		2016		2017		2018		2019	
Montant total des contributions : 154,2 millions de dollars		Montant total des contributions : 210,1 millions de dollars		Montant total des contributions : 144,2 millions de dollars		Montant total des contributions : 164,9 millions de dollars		Montant total des contributions : 155,3 millions de dollars	
Donateur	Pourcentage	Donateur	Pourcentage	Donateur	Pourcentage	Donateur	Pourcentage	Donateur	Pourcentage
1 Japon	33,9	1 États-Unis d'Amérique	25,6	1 Union européenne	14,4	1 Union européenne	16,4	1 PNUD (y compris le Fonds du programme « Unité d'action des Nations Unies »)	28,5
2 Union européenne	10,2	2 Japon	10,4	2 Japon	10,6	2 Japon	13,6	2 Japon	15,0
3 Suisse	6,8	3 PNUD (y compris le Fonds du programme « Unité d'action des Nations Unies »)	8,7	3 PNUD (y compris le Fonds du programme « Unité d'action des Nations Unies »)	8,6	3 Suisse	11,0	3 Conseil du Fonds pour l'adaptation	12,6
4 PNUD	6,5	4 Suède	8,6	4 Danemark	8,3	4 Conseil du Fonds pour l'adaptation	8,0	4 Union européenne	11,6
5 Somalia Dev. Fund	5,6	5 Union européenne	7,5	5 KfW Bankengruppe	8,2	5 Pays-Bas	6,6	5 Mexique	5,8
6 Pays-Bas	4,4	6 Block by Block	5,7	6 Suède	8,2	6 États-Unis d'Amérique	5,9	6 Royaume-Uni	5,5
7 UNICEF	4,1	7 UNOPS	4,0	7 Allemagne	4,7	7 PNUD (y compris le Fonds du programme « Unité d'action des Nations Unies »)	5,1	7 Bahreïn	2,8
8 UNOPS	3,3	8 Royaume-Uni	4,0	8 Here Be Dragons	3,6	8 Royaume-Uni	5,1	8 Norvège	2,1
9 Norvège	3,2	9 Norvège	3,0	9 Norvège	3,1	9 Allemagne	3,3	9 OIM	1,6
10 États-Unis d'Amérique	3,1	10 Équateur	2,9	10 République de Corée	3,1	10 Émirats arabes unis	3,1	10 Égypte	1,3
Autres	18,9	Autres	19,6	Autres	27,2	Autres	21,9	Autres	13,2

Abréviations : OIM, Organisation internationale pour les migrations ; PNUD, Programme des Nations Unies pour le développement ; UNICEF, Fonds des Nations Unies pour l'enfance ; UNOPS, Bureau des Nations Unies pour les services d'appui aux projets.

C. Total des contributions

2015		2016		2017		2018		2019						
154,2 millions de dollars		226,0 millions de dollars		159,6 millions de dollars		179,7 millions de dollars		173,5 millions de dollars						
Donateur	Pourcentage	Donateur	Pourcentage	Donateur	Pourcentage	Donateur	Pourcentage	Donateur	Pourcentage					
1	Japon	30,8	1	États-Unis d'Amérique	24,1	1	Union européenne	13,0	1	Union européenne	15,0	1	PNUD (y compris le Fonds du programme « Unité d'action des Nations Unies »)	25,5
2	Union européenne	9,3	2	Japon	9,7	2	Japon	9,6	2	Japon	12,5	2	Japon	13,4
3	Budget ordinaire	7,8	3	PNUD (y compris le Fonds du programme « Unité d'action des Nations Unies »)	8,1	3	Budget ordinaire	8,0	3	Suisse	10,1	3	Conseil du Fonds pour l'adaptation	11,3
4	Suisse	6,2	4	Suède	8,0	4	PNUD (y compris le Fonds du programme « Unité d'action des Nations Unies »)	7,7	4	Conseil du Fonds pour l'adaptation	7,4	4	Union européenne	10,4
5	PNUD	5,9	5	Union européenne	7,0	5	Danemark	7,5	5	Budget ordinaire	6,2	5	Budget ordinaire	7,5
6	Somalia Dev. Fund	5,1	6	Budget ordinaire	6,0	6	KfW Bankengruppe	7,4	6	Pays-Bas	6,1	6	Mexique	5,2
7	Pays-Bas	4,0	7	Block by Block	5,3	7	Suède	7,4	7	États-Unis d'Amérique	5,8	7	Royaume-Uni	4,9
8	UNICEF	3,7	8	UNOPS	3,7	8	Allemagne	4,2	8	PNUD (y compris le Fonds du programme « Unité d'action des Nations Unies »)	4,7	8	Norvège	3,2
9	UNOPS	3,3	9	Royaume-Uni	3,7	9	Here Be Dragons	3,2	9	Royaume-Uni	4,6	9	Bahreïn	2,5
10	États-Unis d'Amérique	3,2	10	Norvège	3,0	10	Norvège	3,2	10	Allemagne	3,0	10	OIM	1,5
	Autres	20,7		Autres	21,4		Autres	28,8		Autres	24,6		Autres	14,6

Abréviations : OIM, Organisation internationale pour les migrations ; PNUD, Programme des Nations Unies pour le développement ; UNICEF, Fonds des Nations Unies pour l'enfance ; UNOPS, Bureau des Nations Unies pour les services d'appui aux projets.