



**Исполнительный совет Программы Организации
Объединенных Наций по населенным пунктам**

Первая сессия в 2022 году

Найроби, 29-31 марта 2022 года

Пункт 4 предварительной повестки дня*

**Финансовые, бюджетные и административные
вопросы, включая осуществление стратегии
мобилизации ресурсов в соответствии со
стратегическим планом на период 2020-2023 годов и
деятельность ООН-Хабитат по устранению
географического и гендерного дисбаланса в составе ее
персонала**

Финансовое положение Программы Организации Объединенных Наций по населенным пунктам по состоянию на 31 декабря 2021 года

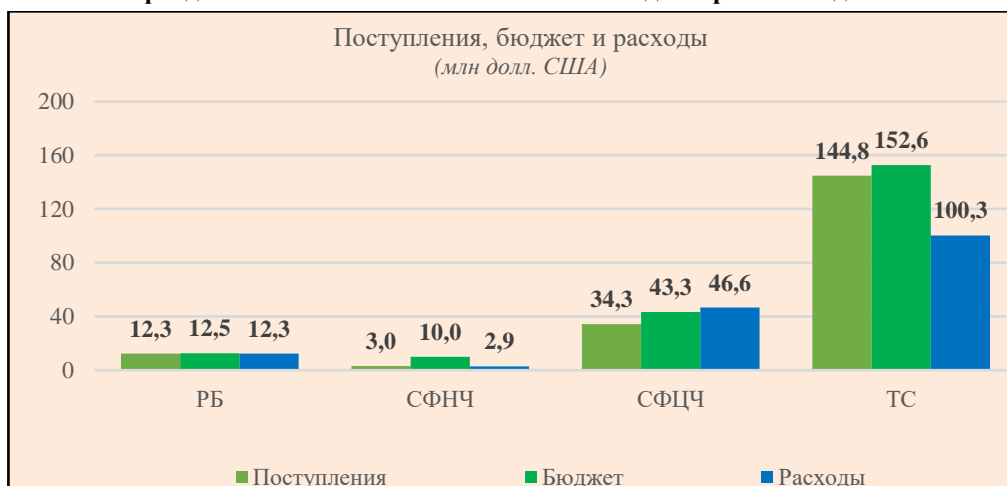
Доклад Директора-исполнителя

I. Введение

1. В настоящем докладе содержится обзор промежуточной информации о финансовом положении Программы Организации Объединенных Наций по населенным пунктам (ООН-Хабитат) по состоянию на 31 декабря 2021 года и приводится характеристика деятельности основных сегментов финансирования Программы, а именно – ассигнований из регулярного бюджета Организации Объединенных Наций, выделенных на нужды ООН-Хабитат, и нецелевой части средств Фонда Организации Объединенных Наций для Хабитат и населенных пунктов, средств на вспомогательное обслуживание программ, целевой части средств Фонда и средств на техническое сотрудничество, в течение года, закончившегося 31 декабря 2021 года. Окончательный доклад будет готов после подготовки финансовых отчетов в соответствии с Международными стандартами учета в государственном секторе для представления в Комиссию ревизоров в конце марта 2022 года.
2. На рисунке 1 представлена общая информация о финансировании в 2021 году с указанием поступлений (или взносов) и расходов по всем основным сегментам финансирования ООН-Хабитат наряду с бюджетами, предусмотренными в утвержденной программе работы на 2021 год. Более подробная информация приводится в приложениях к настоящему докладу.

* HSP/EB.2022/1.

Рис. 1

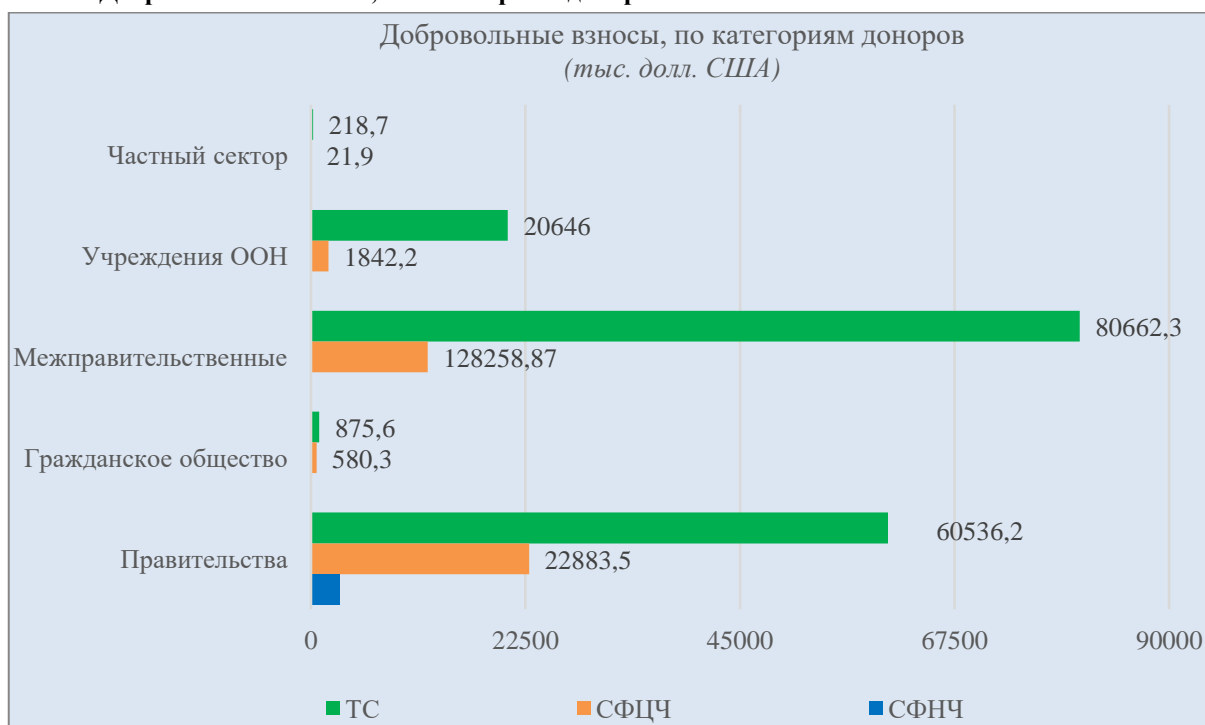
Основные фонды ООН-Хабитат по состоянию на 31 декабря 2021 года^a

^a Данные о поступлениях приводятся без учета корректировок.

3. Общая сумма поступлений для нецелевой части средств Фонда за отчетный период, включая добровольные взносы в сумме 2,9 млн долл. США, составила 3,0 млн долл. США, что несколько превышает общую сумму расходов 2,9 млн долл. США, в результате чего образовалось кредитовое сальдо в сумме 35 200 долл. США.

4. На рисунке 2 показано распределение всех добровольных взносов, полученных в течение этого периода, по категориям доноров.

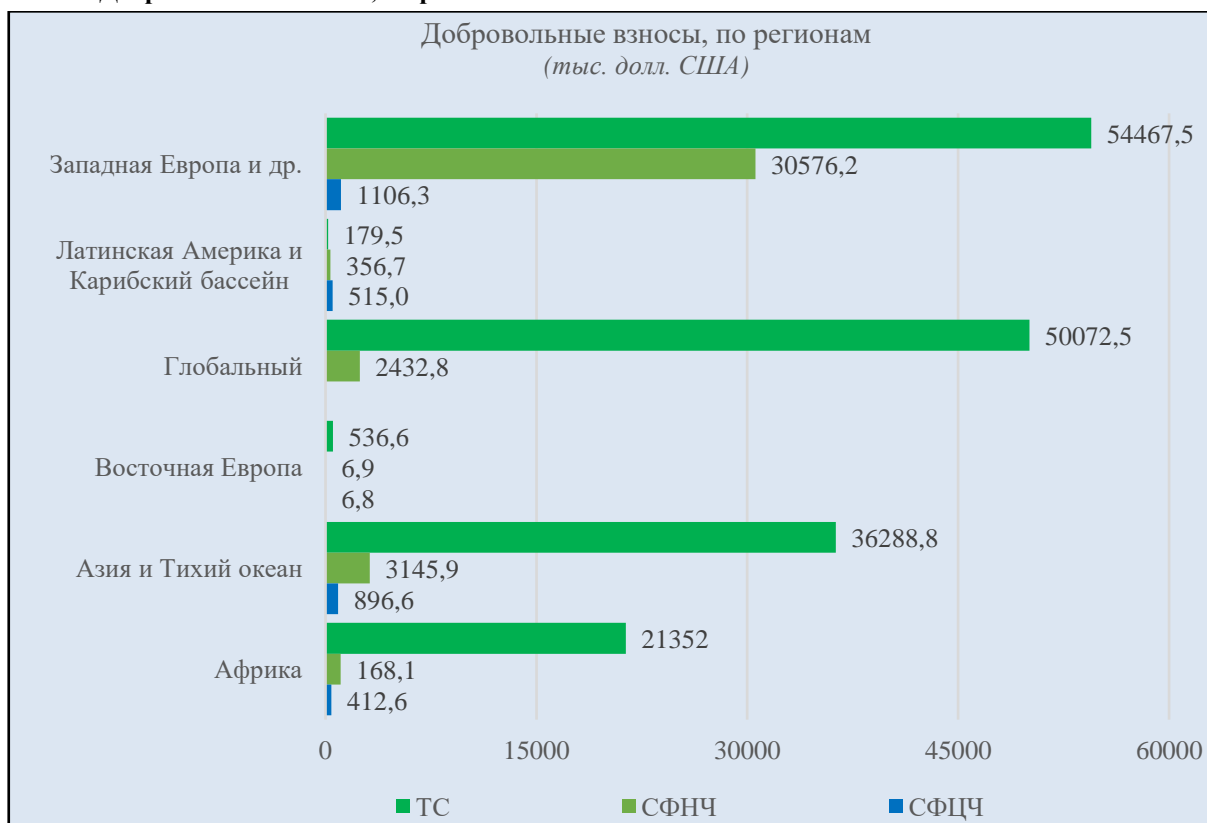
Рис. 2

Добровольные взносы, по категориям доноров

Сокращения: СФЦЧ – средства Фонда, целевая часть; СФНЧ – средства Фонда, нецелевая часть; ТС – техническое сотрудничество.

5. На рисунке 3 показаны добровольные взносы, полученные в течение периода, по регионам.

Рис. 3
Добровольные взносы, по регионам



Сокращения: СФЦЧ – средства Фонда, целевая часть; СФНЧ – средства Фонда, нецелевая часть; ТС – техническое сотрудничество.

II. Эффективность использования основных средств

6. Основными средствами для ООН-Хабитат являются взносы в нецелевую часть средств и ассигнования из регулярного бюджета Организации Объединенных Наций.

A. Нецелевая часть средств Фонда

7. Нецелевые средства Фонда, иначе называемые средствами общего назначения Фонда, распределяются в соответствии с бюджетными приоритетами, утвержденными руководящим органом ООН-Хабитат; таковым до 2018 года являлся Совет управляющих ООН-Хабитат, который в соответствии с резолюцией 73/239 Генеральной Ассамблеи был упразднен и заменен на Ассамблею ООН-Хабитат Программы Организации Объединенных Наций по населенным пунктам (Ассамблея ООН-Хабитат).

8. Традиционно основным источником поступлений в нецелевую часть средств Фонда были взносы государств-членов, не имеющие целевого назначения. Нецелевые средства Фонда являются основным источником финансирования для осуществления стратегического плана ООН-Хабитат в отношении предусмотренной мандатом нормативной работы, требуемого исполнительного руководства и управления и базового уровня вспомогательного обслуживания по программам.

9. Утвержденный бюджет в 2021 году составил 10,0 млн долл. США. Общая сумма поступлений за год составила 3,0 млн долл. США, включая добровольные взносы в размере 2,9 млн долл. США. Расходы за год составили 2,9 млн долл. США, из которых 2,4 млн долл. США – расходы, связанные с должностями и 0,5 млн долл. США – операционные расходы, в результате чего чистый операционный профицит составил 0,1 млн долл. США. Утвержденный на настоящий момент обязательный операционный резерв в размере 2,0 млн долл. США составляет 20 процентов от бюджета на 2021 год, равного 10,0 млн долл. США. Резерв, утвержденный Исполнительным советом в ноябре 2020 года на основе прогнозируемых потребностей в ликвидных средствах, не был профинансирован по состоянию на конец 2021 года. Поступления, расходы и чистые активы (на конец периода) для нецелевой части средств Фонда в 2013-2021 годах приводятся в таблице 1.

Таблица 1
Поступления, расходы и чистые активы (на конец периода) для нецелевой части средств Фонда
 (тыс. долл. США)

Описание	2013 год	2014 год	2015 год	2016 год	2017 год	2018 год	2019 год	2020 год	2021 год
Поступления, итого	10 295,0	7 610,0	5 307,0	4 785,0	5 373,0	3 699,0	5 239,0	4 916,0	2 937,3
Расходы, итого	14 550,0	8 134,0	11 651,0	8 851,0	9 182,0	4 519,0	5 518,0	6 396,0	3 275,3
Чистые активы (конец периода)	17 079,0	16 498,0	10 154,0	6 088,0	2 279,0	1 280,0	1 001,0	(479,0)	(816,7)

10. На рисунке 4 показано постоянное долгосрочное уменьшение поступлений, что свидетельствует о том, что, несмотря на реализацию плана жесткой экономии бюджетных средств ООН-Хабитат на 2021 год, прогнозируемые в настоящее время расходы не могут быть обеспечены.

Рис. 4
Динамика изменения объема нецелевых средств Фонда^а



^а Сумма для чистых активов (на конец периода) указывается без учета ссуды за счет средств вспомогательного обслуживания программы.

11. В 2017 году руководство ООН-Хабитат утвердило ссуду за счет средств вспомогательного обслуживания программы в сумме 3,0 млн долл. США на нужды нецелевой части средств Фонда. В 2021 году ООН-Хабитат приняла обновленный план жесткой экономии, с тем чтобы остановить уменьшение суммы ее чистых активов; тем не менее, ссуда не была погашена до 31 декабря 2021 года. Погашение ссуды может оказаться невозможным, и в этом случае сумму чистых активов на счете вспомогательного обслуживания по программам необходимо будет уменьшить соответствующим образом. Если ссуда не будет погашена до конца 2022 года, то есть до пятой годовщины ее утверждения, то будет вынесена официальная рекомендация о ее списании.

В. Средства регулярного бюджета

1. Раздел 15

12. Ассигнования, утвержденные Генеральной Ассамблеей, выделяются ООН-Хабитат в составе раздела 15 («Населенные пункты») регулярного бюджета Организации Объединенных Наций. В 2021 году сумма ассигнований составила 12,5 млн долл. США в форме разрешения на

расходование средств по конкретным статьям в рамках установленных бюджетных ассигнований. На связанные с должностями расходы пришлось 89,5 процента от расходов в сумме 12,3 млн долл. США, учтенных по состоянию на 31 декабря 2021 года.

2. Разделы 23 и 35

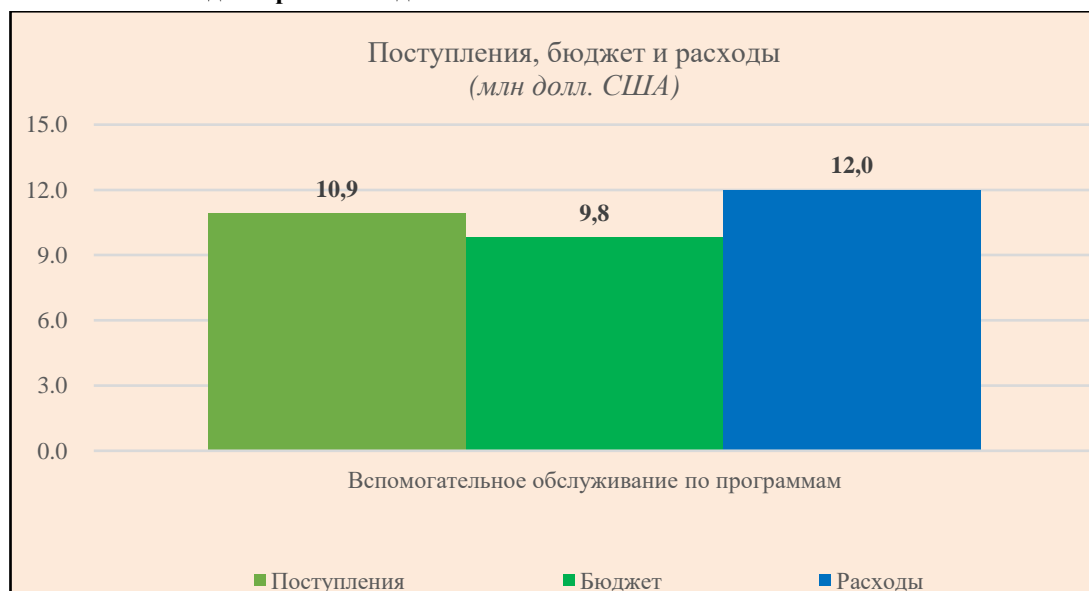
13. ООН-Хабитат также получает ресурсы из регулярного бюджета Организации Объединенных Наций в составе раздела 23 («Регулярная программа технического сотрудничества») и раздела 35 («Счет развития»). В 2021 году ассигнования составили 1,2 млн долл. США в составе раздела 23, из которых до конца года было израсходовано 1,2 млн долл. США, и 1,5 млн долл. США в составе раздела 35, из которых до конца года было израсходовано 0,7 млн долл. США.

С. Расходы на вспомогательное обслуживание по программам

14. Утвержденный Директором-исполнителем бюджет на вспомогательное обслуживание по программам на 2021 год составил 9,8 млн долл. США. Общий объем поступлений по линии вспомогательного обслуживания за год, закончившийся 31 декабря 2021 года, составил 10,9 млн долл. США. Общие расходы за тот же период составили 12 млн долл. США, из которых 48,3 процента было использовано для финансирования должностей. На рисунке 5 показаны средства на вспомогательное обслуживание по программам по состоянию на 31 декабря 2021 года.

Рис. 5

Средства ООН-Хабитат на вспомогательное обслуживание по программам по состоянию на 31 декабря 2021 года



* Данные о поступлениях приводятся без учета корректировок.

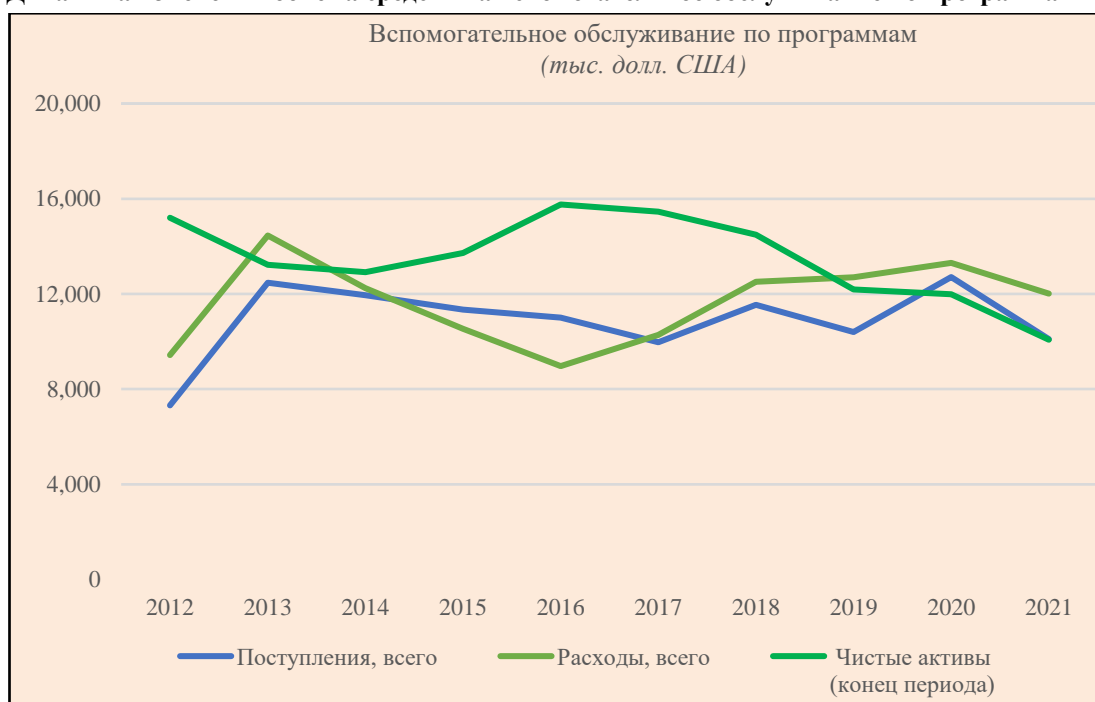
15. В соответствии с административной инструкцией ST/AI/286 средства данной категории формируются за счет сбора, взимаемого в виде процентной доли от объема прямых целевых расходов. Этот сбор предназначен для возмещения дополнительных косвенных расходов, связанных со вспомогательной целевой деятельностью, чтобы на дополнительные расходы на вспомогательную деятельность, финансируемую за счет взносов в целевую часть, не тратились основные средства, предназначенные для осуществления утвержденной программы работы. Поступления, расходы и чистые активы (на конец периода) для средств вспомогательного обслуживания по программам в 2013-2021 годах приводятся в таблице 2.

Таблица 2
**Поступления, расходы и чистые активы (на конец периода) для средств
 вспомогательного обслуживания по программам**
 (тыс. долл. США)

Описание	2013 год	2014 год	2015 год	2016 год	2017 год	2018 год	2019 год	2020 год	2021 год
Поступления, итого	12 477,0	11 942,0	11 341,0	11 000,0	9 975,0	11 543,0	10 400,0	12 709,0	10 100,0
Расходы, итого	14 456,0	12 241,0	10 536,0	8 966,0	10 277,0	12 514,0	12 700,0	13 304,0	12 016,9
Чистые активы (конец периода)	13 220,0	12 843,0	13 648,0	15 981,0	15 679,0	14 887,0	12 587,0	11 992,0	10 075,1

16. На рисунке 6 представлена информация об остатках средств на вспомогательное обслуживание по программам на конец каждого года, включая прогнозы на 2021 год.

Рис. 6
Динамика изменения объема средств на вспомогательное обслуживание по программам^a



^a Сумма чистых активов на конец периода указана без учета ссуды, направленной в целевую часть средств Фонда.

17. Как указано выше, в 2017 году из средств на вспомогательное обслуживание по программам 3,0 млн долл. США были предоставлены в качестве ссуды на пополнение нецелевой части средств Фонда. Возврат этой ссуды в ближайшем будущем не предполагается, учитывая низкий уровень взносов в нецелевую часть средств Фонда в течение отчетного периода. Таким образом, может понадобиться уменьшить сумму чистых активов на конец периода, приведенную на рисунке 6, на сумму ссуды.

III. Эффективность использования целевой части средств

A. Целевая часть средств Фонда

18. Взносы государств-членов и других доноров для пополнения целевой части средств Фонда предназначены для осуществления конкретных мероприятий в рамках программы работы, согласующихся с мандатом ООН-Хабитат. Как правило, к такого рода мероприятиям относятся глобальные и тематические проекты и проекты с участием нескольких стран.

19. Утвержденный в бюджете объем целевой части средств Фонда на 2021 год составлял 43,3 млн долл. США. Общая сумма поступлений в виде взносов в целевую часть Фонда до возврата средств донорам составила 37,7 млн долл. США, что включает добровольные взносы, полученные от различных доноров в объеме 37,6 млн долл. США, как показано в приложении III к настоящему докладу. В чистом выражении сумма поступлений после возврата средств донорам составила 34,3 млн долл. США. Общая сумма расходов за период, закончившийся 31 декабря 2021 года, составила 46,6 млн долл. США. Как показано в приложении I к настоящему докладу, на конец отчетного периода остаток средств (остаток средств по проектам, в валовом исчислении) составил 98,6 млн долл. США, включая резерв в сумме 4,0 млн долл. США. Приведенная сумма дефицита носит условный характер ввиду того, что она является результатом освоения части ресурсов, перенесенных с 2020 года.

В. Фонд технического сотрудничества

20. Ресурсами для технического сотрудничества являются целевые добровольные взносы государств-членов и других доноров, предоставляемые на осуществление конкретных технических мероприятий на страновом и региональном уровнях в соответствии с мандатом и программой работы ООН-Хабитат.

21. Утвержденный бюджет для технического сотрудничества в 2021 году составлял 152,6 млн долл. США. По состоянию на 31 декабря 2021 года общая сумма поступлений до возврата средств донорам составила 163,5 млн долл. США, в основном в форме добровольных взносов в сумме 162,9 млн долл. США. Чистый доход после возврата средств донорам составил 144,8 млн долл. США, а расходы составили 100,3 млн долл. США. Как показано в приложении I, на конец отчетного периода остаток средств составил 304,6 млн долл. США (остаток средств по проектам, в валовом исчислении), в том числе резерв в сумме 11,4 млн долл. США.

IV. Резюме

22. В связи с финансовыми ограничениями, которые продолжают оказывать влияние на нецелевую часть средств Фонда, ассигнования из регулярного бюджета за счет начисленных взносов являются основным источником для финансирования основной деятельности для осуществления ежегодной программы работы. На протяжении отчетного периода 82,9 процента поступлений приходилось на регулярный бюджет, а 17,1 процента поступило за счет нецелевой части средств Фонда. Прогнозируемые на 2021 год поступления в нецелевую часть Фонда в размере 2,9 млн долл. США составляют 29 процентов от утвержденного Исполнительным советом бюджета в размере 10,0 млн долл. США.

23. По состоянию на 31 декабря 2021 года операционный дефицит счета вспомогательного обслуживания по программам составил 1,1 млн долл. США. Действующими административными инструкциями предусматривается использование средств на вспомогательное обслуживание по программам для финансирования косвенной поддержки деятельности по вспомогательному обслуживанию по программам, разработке программ и управлению проектами. Однако, исходя из текущего уровня поступления средств на вспомогательное обслуживание по программам, очевидно, что в нынешних условиях остаток средств на счету на вспомогательное обслуживание по программам не может впредь использоваться для покрытия операционного дефицита нецелевой части средств Фонда до тех пор, пока предпринимаемые в настоящее время усилия по мобилизации средств или дополнительные меры жесткой экономии не позволят обеспечить баланс поступлений и расходов этой части средств Фонда.

24. Что касается целевой части средств по состоянию на 31 декабря 2021 года, то в целевой части средств Фонда имелся дефицит в размере 12,3 млн долл. США, а в фонде технического сотрудничества имелся профицит в размере 44,5 млн долл. США. Дефицит и профицит образовались ввиду разного времени учета для проектов, осуществляемых на протяжении нескольких лет.

25. Справка о финансовых результатах с указанием поступлений, расходов, остатков средств и резервов по каждому сегменту финансирования приводится в приложении I к настоящему докладу, а информация о положении дел со взносами в нецелевую часть средств Фонда в течение периода с 31 декабря 2016 года по 31 декабря 2021 года приводится в приложении II. В приложении III приводится информация о положении дел со взносами в целевую часть средств по состоянию на 31 декабря 2021 года.

Приложение I

Ведомость финансовых результатов за период, закончившийся 31 декабря 2021 года (по сегментам)

(тыс. долл. США)

Категория	Источники средств/финансовые сегменты											Исключение оборотов между сегментами	Общий итог
	РБ	СФНЧ	СФЦЧ	ТС	ВОП	Итого	РПТС	СР	ВПС	Итого	Всего		
П-01. Начисленные взносы	12 294,5	–	–	–	–	12 294,5	1 231,6	749,5	–	1 981,1	14 275,6	–	14 275,6
П-02. Добровольные взносы	–	2 937,3	35 839,0	142 550,6	–	181 326,9	–	–	–	–	181 326,9	–	181 326,9
П-03. Прочие трансферты и ассигнования	–	–	1 747,6	20 346,3	–	22 093,9	–	–	–	–	22 093,9	–	22 093,9
П-04. Возврат средств донорам	–	–	(3 462,3)	(18 682,4)	–	(22 144,7)	–	–	–	–	(22 144,7)	–	(22 144,7)
П-05. Поступления на вспомогательное обслуживание по программам	–	–	–	–	10 864,0	10 864,0	–	–	–	–	10 864,0	10 864,0	–
П-06. Поступления от инвестиций	–	3,2	157,3	452,4	21,8	634,7	–	–	–	–	634,7	–	634,7
П-07. Прочие поступления	–	9,7	4,6	142,8	1,4	158,5	–	–	–	–	158,5	–	158,5
Поступления, итого	12 294,5	2 950,2	34 286,2	144 809,7	10 887,2	205 227,8	1 231,6	749,5	–	1 981,1	207 208,9	10 864,0	196 344,9
Р-01. Расходы, связанные с должностями	11 020,2	2 399,1	1 792,4	3 989,1	5 832,7	25 033,5	71,6	–	–	71,6	25 105,1	–	25 105,1
Р-02. Прочие расходы на содержание персонала	108,8	97,4	10 813,2	8 732,5	1 706,6	21 458,5	830,0	87,9	–	917,9	22 376,4	–	22 376,4

Категория	Источники средств/финансовые сегменты										Всего	Исключение оборотов между сегментами	Общий итог
	РБ	СФНЧ	СФЦЧ	ТС	ВОП	Итого	РПТС	СР	ВПС	Итого			
Р-03. Представительские расходы	–	–	7,2	190,4	–	197,6	–	–	–	–	197,6	–	197,6
Р-04. Консультанты и эксперты	454,7	42,8	8 653,1	16 042,8	383,2	25 576,6	160,8	526,2	–	687,0	26 263,6	–	26 263,6
Р-05. Командировки представителей	–	–	3,5	3,5	–	7,0	–	–	–	–	7,0	–	7,0
Р-06. Командировки сотрудников	76,7	47,0	674,7	1 394,8	97,1	2 290,3	5,0	33,5	–	38,5	2 328,8	–	2 328,8
Р-07. Услуги подряда	163,9	76,5	3 787,7	22 007,8	1 903,2	27 939,1	109,4	11,3	–	120,7	28 059,8	–	28 059,8
Р-08. Общие эксплуатационные расходы	188,5	120,0	2 317,0	10 508,3	2 001,1	15 134,9	4,6	28,2	0,8	33,6	15 168,5	–	15 168,5
Р-09. Предметы снабжения и материалы	6,4	0,2	1 136,8	401,2	4,6	1 549,2	–	–	–	–	1 549,2	–	1 549,2
Р-10. Мебель и оборудование	207,7	8,1	319,1	1 125,2	19,4	1 679,5	2,8	20,5	–	23,3	1 702,8	–	1 702,8
Р-11. Безвозмездная помощь и взносы	67,6	50,0	11 335,7	30 327,1	5,6	41 786,0	47,4	41,9	–	89,3	41 875,3	10 864,0	31 011,3
Р-12. Прочие расходы	–	73,9	5 766,4	5 609,5	63,4	11 513,2	–	–	35,1	35,1	11 548,3	–	11 548,3
Расходы, итого	2 294,5	2 915,0	46 606,8	100 332,2	12 016,9	174 165,4	1 231,6	749,5	35,9	2 017,0	176 182,4	10 864,0	165 318,4
Профицит/(дефицит)	–	(1 126,7)	(4 339,7)	(10 899,5)	(1 230,7)	(27 596,6)	–	–	(44,1)	(44,1)	(27 640,7)	–	(27 640,7)
Валовой остаток средств на 1 января 2021 года	–	(479,0)	110 909,0	260 122,0	11 992,0	382 544,0	–	–	(30 292,0)	(30 292,0)	352 252,0	–	352 252,0

Категория	Источники средств/финансовые сегменты										Всего	Исключение оборотов между сегментами	Общий итог
	РБ	СФНЧ	СФЦЧ	ТС	ВОП	Итого	РПТС	СР	ВПС	Итого			
Валовой остаток средств на 31 декабря 2021 года	–	(443,8)	98 588,4	304 599,5	10 862,3	413 606,4	–	–	(30 327,9)	(30 327,9)	383 278,5	–	383 278,5
Обязательные операционные резервы	–	2 000,0	4 023,0	11 360,0	2 932,0	20 315,0	–	–	–	–	20 315,0	–	20 315,0
Чистый остаток средств в фонде, на 31 декабря 2021 года	–	(2 443,8)	94 565,4	293 239,5	7 930,3	393 291,4	–	–	(30 327,9)	(30 327,9)	362 963,5	–	362 963,5

Сокращения: СР – счет развития (раздел 35); ВПС – выплаты и пособия сотрудникам; СФЦЧ – средства Фонда, целевая часть; СФНЧ – средства Фонда, нецелевая часть; ВОП – вспомогательное обслуживание по программам; РБ – регулярный бюджет; РПТС – регулярная программа технического сотрудничества (раздел 23); ТС – техническое сотрудничество.

Примечание: П-02. «Добровольные взносы» и П-03. «Прочие трансферты и ассигнования» – обе статьи относятся к добровольным взносам.

Приложение II

Информация о взносах в нецелевую часть средств Фонда в течение периода с 31 декабря 2016 года по 31 декабря 2021 года (в долл. США)

№	Субъект	31.12.2016	31.12.2017	31.12.2018	31.12.2019	31.12.2020	31.12.2021
1.	Алжир	10 000	–	–	–	10 000	10 000
2.	Аргентина	10 000	–	–	–	–	–
3.	Барбадос	–	14 815	14 815	14 700	14 706	15 000
4.	Ботсвана	–	–	50 000	20 000	40 000	20 000
5.	Буркина-Фасо	–	–	–	16 886	–	17 590
6.	Чили	5 000	5 000	5 000	5 000	–	–
7.	Китай	350 000	350 000	350 000	350 000	350 000	350 000
8.	Кот-д'Ивуар	–	25 000	–	–	–	–
9.	Чехия	–	6 892	6 547	6 463	6 731	6 820
10.	Доминиканская Республика	–	–	–	–	4 975	–
11.	Египет	–	–	–	–	–	50 000
12.	Эритрея	50 000	–	–	–	–	–
13.	Франция	105 860	–	–	225 220	227 740	–
14.	Германия	–	–	–	–	184 049	174 419
15.	Гаити	–	9 910	10 000	–	–	–
16.	Индия	247 227	100 000	100 000	150 000	145 455	100 000
17.	Ирак	–	–	–	50 000	–	–
18.	Израиль	10 000	10 000	–	3 800	–	–
19.	Италия	–	–	–	–	–	118 906
20.	Япония	–	117 136	–	34 950	31 455	31 458
21.	Кения	–	68 306	206 678	96 398	99 975	100 000
22.	Кирибати	–	–	25 000	–	–	50 000
23.	Малави	–	–	–	10 000	20 000	10 000
24.	Малайзия	–	–	1 200 000	–	–	–
25.	Мали	–	–	–	9 653	–	10 012
26.	Маврикий	–	–	–	–	–	25 000

№	Субъект	31.12.2016	31.12.2017	31.12.2018	31.12.2019	31.12.2020	31.12.2021
27.	Мексика	–	–	–	–	500 000	500 000
28.	Мьянма	–	10 000	–	–	9 980	–
29.	Намибия	–	150 000	–	–	–	–
30.	Нигерия	–	–	–	–	75 000	–
31.	Норвегия	598 982	593 014	632 631	2 356 129	2 180 130	–
32.	Пакистан	6 000	–	6 000	6 000	5 941	5 992
33.	Филиппины	15 000	15 000	25 000	2 500	50 000	50 000
34.	Республика Корея	83 783	87 596	89 204	80 378	84 365	84 066
35.	Руанда	–	–	–	–	–	10 000
36.	Сенегал	–	–	–	9 988	44 868	–
37.	Сьерра-Леоне	–	10 000	–	–	–	–
38.	Сингапур	–	–	–	50 000	–	–
39.	Словакия	15 609	–	–	–	–	–
40.	Южная Африка	–	283 560	150 000	160 000	150 000	160 000
41.	Южный Судан	–	–	–	40 000	–	–
42.	Испания	–	–	–	977 000	–	–
43.	Шри-Ланка	25 000	25 000	25 000	23 000	25 000	25 000
44.	Турция	–	–	–	–	–	200 000
45.	Объединенная Республика Танзания	–	–	9 886	–	–	–
46.	Соединенные Штаты Америки	766 838	692 000	672 974	650 000	650 000	812 997
47.	Замбия	–	24 970	7 820	–	–	–
48.	Зимбабве	30 225	–	–	–	–	–
	Всего	2 329 524	2 598 199	3 586 555	5 348 065	4 910 370	2 937 260

Приложение III

Целевые добровольные взносы по состоянию на 31 декабря 2021 года

(тыс. долл. США)

№	Субъект	Регион Организации Объединенных Наций	СФЦЧ	ТС	Всего
1.	Совет Адаптационного фонда	Глобальный	160,0	29 003,7	29 163,7
2.	«Аль-Валид филантропиз»	Азия и Тихий океан	–	500,0	500,0
3.	Ботсвана	Африка	12,4	–	12,4
4.	Бразилия	Латинская Америка и Карибский бассейн	–	87,3	87,3
5.	Камерун	Африка	233,0	–	233,0
6.	Канада	Западная Европа и другие	2,8	–	2,8
7.	«Селлент АГ»	Восточная Европа	6,9	–	6,9
8.	Китай	Азия и Тихий океан	1 527,2	616,2	2 143,4
9.	Колумбия	Латинская Америка и Карибский бассейн	–	92,2	92,2
10.	Демократическая Республика Конго	Африка	273,6	–	273,6
11.	Дания	Западная Европа и другие	–	1 234,6	1 234,6
12.	Египет	Африка	224,0	–	224,0
13.	Эфиопия	Африка	–	7 260,6	7 260,6
14.	Европейский климатический фонд	Глобальный	149,2	–	149,2
15.	Европейская комиссия	Западная Европа и другие	11 409,1	31 816,5	43 225,6
16.	Франция	Западная Европа и другие	164,8	479,6	644,4
17.	Германия	Западная Европа и другие	1 682,7	952,4	2 635,1
18.	Гаити	Латинская Америка и Карибский бассейн	356,7	–	356,7
19.	«Хивос пипл анлимтед»	Западная Европа и другие	9,8	–	9,8
20.	«Иделла форенинген техникфоретаген и свериге мед фирма форенинген»	Западная Европа и другие	136,0	–	136,0
21.	Индия	Азия и Тихий океан	–	276,4	276,4
22.	Институт политики в области транспорта и развития	Глобальный	281,4	–	281,4
23.	Международная организация по миграции	Глобальный	20,0	–	20,0
24.	Ирак	Азия и Тихий океан	–	76,2	76,2
25.	Израиль	Западная Европа и другие	16,1	–	16,1
26.	Италия	Западная Европа и другие	268,3	3 222,0	3 490,3
27.	Япония	Азия и Тихий океан	1 481,3	18 904,8	20 386,1
28.	Иордания	Азия и Тихий океан	63,9	–	63,9
29.	Кения	Африка	24,9	–	24,9

№	Субъект	Регион Организации Объединенных Наций	СФЦЧ	ТС	Всего
30.	КФВ	Западная Европа и другие	–	6 132,4	6 132,4
31.	«Жориа ист-вест пауэр ко лимитед»	Азия и Тихий океан	–	173,7	173,7
32.	Косово	Восточная Европа	–	536,6	536,6
33.	Кувейт	Азия и Тихий океан	67,2	–	67,2
34.	Кувейтский фонд для экономического развития арабских стран	Азия и Тихий океан	–	13 245,0	13 245,0
35.	Ливия	Африка	–	38,8	38,8
36.	Мали	Африка	247,5	–	247,5
37.	Монголия	Азия и Тихий океан	–	2,4	2,4
38.	Марокко	Африка	1,9	–	1,9
39.	Мозамбик	Африка	–	13 993,5	13 993,5
40.	Нидерланды	Западная Европа и другие	3 487,6	260,2	3 747,8
41.	Нигер	Африка	50,8	–	50,8
42.	Норвегия	Западная Европа и другие	–	1,9	1,9
43.	Организация экономического сотрудничества и развития	Западная Европа и другие	1,1	–	1,1
44.	«Панорама глобал»	Западная Европа и другие	229,3	–	229,3
45.	Польша	Западная Европа и другие	8 000,0	193,1	8 193,1
46.	Катар	Азия и Тихий океан	6,3	–	6,3
47.	Республика Корея	Азия и Тихий океан	–	292,5	292,5
48.	«Ресилиенс ферст»	Западная Европа и другие	15,0	–	15,0
49.	«Рокфеллер филантропи эдвайзорс»	Западная Европа и другие	–	174,0	174,0
50.	Королевский технологический институт («Кунглига текниска хогсколан»)	Западная Европа и другие	310,0	–	310,0
51.	Саудовская Аравия	Азия и Тихий океан	–	2 000,0	2 000,0
52.	Сенегал	Африка	–	59,1	59,1
53.	Испания	Западная Европа и другие	1 794,2	1 921,3	3 715,5
54.	Швеция	Западная Европа и другие	819,2	697,9	1 517,1
55.	Швейцария	Западная Европа и другие	1 754,7	5 873,6	7 628,3
56.	Соединенное Королевство Великобритании и Северной Ирландии	Западная Европа и другие	322,4	–	322,4
57.	Структуры Организации Объединенных Наций (включая фонд «Единая ООН»)	Глобальный	1 822,2	20 644,1	22 466,3
58.	Соединенные Штаты Америки	Западная Европа и другие	–	1 463,0	1 463,0
59.	Фонд «Ванке»	Азия и Тихий океан	–	201,6	201,6
60.	Группа Всемирного банка	Глобальный	–	424,7	424,7
61.	«ВС Аткинс интернешнл лимитед»	Западная Европа и другие	–	45,0	45,0

<i>№</i>	<i>Субъект</i>	<i>Регион Организации Объединенных Наций</i>	<i>СФЦЧ</i>	<i>ТС</i>	<i>Всего</i>
62.	«ВВФ верденс натюрфонд»	Западная Европа и другие	153,1	–	153,1
<i>Всего</i>			37 586,6	162 896,9	200 483,5

Сокращения: СФЦЧ – средства Фонда, целевая часть; ТС – техническое сотрудничество.